



## CONSIGLIO DI BACINO VALLE DEL CHIAMPO

Sede legale: Piazza Libertà 12 36071 Arzignano (VI)

### REGISTRO DEGLI ATTI DELL'ASSEMBLEA

N. 04

DEL: 11/04/2017

#### OGGETTO:

#### APPROVAZIONE RENDICONTO DELLA GESTIONE ESERCIZIO 2016.

L'anno duemila17, il giorno 11 del mese di **APRILE**, alle ore **15.00** presso la sala consiliare del Municipio di Arzignano convocati dal Sindaco di Arzignano, Presidente del Consiglio di bacino Valle del Chiampo, con lettera in data 05/04/2017 prot. n.153 si è riunita l'Assemblea.

Assiste alla seduta il Direttore dott.ssa **Alessandra Maule**.

Fatto l'appello risultano: presenti |p| - assenti |a|

a  Monchelato Liliana	Sindaco del Comune di Altissimo
p  Gentilin Giorgio	Sindaco del Comune di Arzignano
a  Vitetti Luigi	Commissario del Comune di Brendola
p  Cenzato Arianna	Assessore delegato del Comune di Chiampo
p  Fainelli Orietta	Assessore delegato del Comune di Crespadoro
p  Poli Michele	Sindaco del Comune di Gambellara
p  Restello Luca	Sindaco del Comune di Lonigo
p  Magnabosco Dino	Sindaco del Comune di Montebello Vicentino
p  Trapula Gianfranco	Assessore delegato del Comune di Montecchio Maggiore
a  Tonello Antonio	Sindaco del Comune di Montorso Vicentino
a  Bauce Romina	Sindaco del Comune di Nogarole Vicentino
p  Bacco Adriano	Assessore delegato del Comune di San Pietro Mussolino
p  Cracco Simone	Assessore delegato del Comune di Zermeghedo

#### CERTIFICATO DI ESECUTIVITA'

Publicata all'Albo Pretorio il **13/04/2017**  
Divenuta esecutiva dopo il decimo giorno

IL DIRETTORE GENERALE  
Dott.ssa Alessandra Maule



**A.A. n. 04 del 11/04/2017**  
**APPROVAZIONE RENDICONTO DELLA GESTIONE ESERCIZIO 2016**

**L'ASSEMBLEA**

**PREMESSO CHE:**

- la legge regionale n. 17 del 27/04/2012, parzialmente modificata dalla legge regionale n. 52 del 31/12/2012, all'art. 3 ha disciplinato l'istituzione di nuovi enti (i Consigli di bacino) non derivanti da processi di accorpamento o fusione delle preesistenti Autorità, che come detto sono soppresse;
- la formale costituzione del Consiglio di bacino Valle del Chiampo è avvenuta in data 29/10/2012 a seguito della sottoscrizione da parte di tutti i comuni ricadenti nell'ATO della convenzione istitutiva;
- L'operatività del Consiglio di bacino è conseguente all'elezione del Presidente e del Comitato istituzionale, avvenuta il 24/06/2013;

RICHIAMATA la deliberazione del Comitato Istituzionale n. 14 adottata in data 11/04/2017 con la quale è stato approvato lo schema di Rendiconto relativo all'esercizio 2016;

ATTESO che il revisore legale, nominato con deliberazione dell'Assemblea n. 2 dell'21/02/2017, ha esaminato il documento contabile e lo ha riscontrato regolare sotto ogni profilo;

**PRESO ATTO che:**

1) il Conto del bilancio presenta le seguenti risultanze finali:

<b>Fondo di cassa al 01.01.2016 (a)</b>	<b>€ 4.668.838,40</b>
Riscossioni (b)	€ 390.488,66
Pagamenti (c)	€ 667.912,93
Differenza (a+b-c)=d	€ 4.391.414,13
<b>Fondo di cassa al 31.12.2016 (d)</b>	<b>€ 4.391.414,13</b>
Residui attivi (e)	€ 0,00
Totale attivo (d + e)	€ 4.391.414,13
Residui passivi (f)	€ 188.803,58
<b>Avanzo di amministrazione al 31.12.2016 (d+e-f) g</b>	<b>€ 4.202.610,55</b>

2) il Conto del Patrimonio prescrive le seguenti risultanze finali:

Attività (crediti e disponibilità liquide)	€ 4.391.414,13
Passività (debiti e conferimenti)	€ 3.636.511,32
Patrimonio netto (patrimonio netto al 31.12.2015 di € 794.903,39 + risultato economico dell'esercizio 2016 da conto economico di € - 40.000,58)	€ 754.902,81
<b>Totale Passività e Netto</b>	<b>€ 4.391.414,13</b>

**A.A. n. 04 del 11/04/2017**  
**APPROVAZIONE RENDICONTO DELLA GESTIONE ESERCIZIO 2016**

3) il Conto economico presenta il seguente risultato finale:

a) proventi della gestione	212.819,13		
b) costi della gestione	223.344,53		
Risultato della gestione		a-b	-10.525,40
c) proventi ed oneri da aziende speciali e partecipate			
Risultato della gestione operativa		a-b+/-c	-10.525,40
d) proventi ed oneri finanziari			
e) proventi ed oneri straordinari	25.472,92		-25.472,92
f) imposte	4.002,26		-4.002,26
<b>Risultato economico</b>			<b>€ -40.000,58</b>

L'elenco dei residui attivi e dei residui passivi, distinto per anno di provenienza, presenta le seguenti risultanze finali:

■ residui attivi	€	0,00
■ residui passivi	€	188.803,58

Il Presidente dichiara aperta la discussione.

Terminata la discussione, il Presidente pone ai voti l'argomento che viene approvato, per alzata di mano, con il seguente risultato:

TOTALE PRESENTI: 9

TOTALE QUOTE PRESENTI: 873

TOTALE FAVOREVOLI: 9

TOTALE QUOTE FAVOREVOLI: 873

TOTALE ASTENUTI: 0

TOTALE QUOTE ASTENUTI: 0

TOTALE CONTRARI: 0

TOTALE QUOTE CONTRARI: 0

**L'ASSEMBLEA**

VISTO che ai sensi del combinato disposto dell'art. 7, comma 1, lettera a) e art.9, comma 2, lettera j) della convenzione istitutiva, compete all'Assemblea l'approvazione dei bilanci consuntivi del Consiglio di bacino Valle del Chiampo;

RITENUTO di approvare il Rendiconto della gestione dell'esercizio finanziario 2016 nello schema allegato alla precedente delibera adottata dal Comitato istituzionale n. 14 del 11/04/2017;

RICHIAMATA la Convenzione per la cooperazione tra gli Enti Locali ricadenti nell'A.T.O. Valle del Chiampo sottoscritta il 29.10.2012;

VISTA la Legge Regionale n. 17 del 27/04/2012 come modificata dalla legge regionale n. 52 del 31/12/2012;

VISTI i pareri di regolarità tecnica e contabile espressi in calce al presente provvedimento dal direttore dell'ente d'ambito Valle del Chiampo;

VISTO il D. Lgs. 267/2000;

**A.A. n. 04 del 11/04/2017**  
**APPROVAZIONE RENDICONTO DELLA GESTIONE ESERCIZIO 2016**

**DELIBERA**

1. di approvare il Rendiconto della gestione relativo all'esercizio finanziario 2016, nel testo allegato alla deliberazione del Comitato istituzionale n. 14 in data 11/04/2017, le cui risultanze finali sono state riportate in Premessa;
2. di dare atto che sui descritti documenti il Revisore legale si è espresso in senso favorevole in data 06/04/2017 come risulta dal parere allegato;
3. di dichiarare la presente deliberazione, con successiva votazione e con voti unanimi, immediatamente eseguibile, ai sensi dell'art. 134 - 4° comma – del Tuel 267/2000, data l'urgenza di dare esecuzione al presente provvedimento.

ALLEGATI:    PARERE DEL REVISORE LEGALE  
                  PIANO DEGLI INDICATORI DI BILANCIO 2016  
                  PROSPETTI SIOPE 2016 INCASSI E PAGAMENTI

IL PRESIDENTE  
Dott. Giorgio Gentilin



IL DIRETTORE  
Dott.ssa Alessandra Maule

FAVOREVOLE

Parere tecnico espresso:

IL DIRETTORE  
Dott.ssa Alessandra Maule




FAVOREVOLE

Parere contabile espresso:

IL DIRETTORE  
Dott.ssa Alessandra Maule





**CONSIGLIO DI BACINO  
VALLE DEL CHIAMPO**

***Relazione dell'organo di revisione***

*- sullo schema di rendiconto per l'esercizio finanziario  
2016*

**L'organo di revisione**

*RUARO DOTT. MARIO*

---

## RELAZIONE SUL RENDICONTO 2016

Il Revisore legale

Premesso che l'organo di revisione nella riunione in data 06/04/2017 ha:

- esaminato lo schema di rendiconto dell'esercizio finanziario 2016, unitamente agli allegati di legge;
- rilevato che nel suo operato si è uniformato alla convenzione istitutiva ed al regolamento di contabilità;
- visto il D.Lgs. 18 agosto 2000, n. 267 «Testo unico delle leggi sull'ordinamento degli enti locali»;
- visto il D.Lgs. 118/2011 modificato con D.Lgs. 126/2014 disposizioni in materia di armonizzazione dei sistemi contabili e degli schemi di bilancio delle regioni, degli enti locali e dei loro organismi, a norma degli artt. 1 e 2 della legge 5 maggio 2009, n. 42;
- visti i principi contabili per gli enti locali emanati dall'Osservatorio per la finanza e contabilità degli enti locali;


Delibera

di approvare l'allegato parere sullo schema di rendiconto per l'esercizio finanziario 2016 del Consiglio di Bacino Valle del Chiampo che forma parte integrante e sostanziale del presente verbale.

Arzignano, 06/04/2017

Il Revisore legale

Ruaro dott. Mario



Il sottoscritto Ruaro dott. Mario, revisore nominato con delibera dell'Assemblea n. 2 del 21.02.2017:

- ◆ ricevuta la proposta di delibera del Comitato istituzionale e lo schema del rendiconto per l'esercizio 2016, approvati con delibera del Comitato istituzionale , completi di:

- a) conto del bilancio;
- b) conto economico;
- c) stato patrimoniale attivo e passivo;

e corredati dai seguenti allegati disposti dalla legge e necessari per il controllo:

- relazione sulla gestione;
  - elenco dei residui attivi e passivi distinti per anno di provenienza;
  - conto del tesoriere;
- ◆ visto il bilancio di previsione dell'esercizio 2016 ed il rendiconto dell'esercizio 2015;
  - ◆ viste le disposizioni del titolo IV del T.U.E.L ;
  - ◆ visto il D.lgs 118/2011 e il D.Lgs 126/2014;
  - ◆ visto l'articolo 239, comma 1 lettera d) del T.U.E.L ;
  - ◆ visto il regolamento di contabilità;
  - ◆ visti i principi contabili per gli enti locali approvati dall'Osservatorio per la finanza e contabilità degli enti locali;

#### DATO ATTO CHE

- ◆ il rendiconto è stato compilato secondo i principi contabili degli enti locali;

#### TENUTO CONTO CHE

- ◆ durante l'esercizio le funzioni sono state svolte in ottemperanza alle competenze contenute nell'art. 239 del T.U.E.L avvalendosi per il controllo di regolarità amministrativa e contabile di tecniche motivate di campionamento;
- ◆ che il controllo contabile è stato svolto in assoluta indipendenza soggettiva ed oggettiva nei confronti delle persone che determinano gli atti e le operazioni dell'ente;

#### RIPORTA

i risultati dell'analisi e le attestazioni sul rendiconto per l'esercizio 2016.

## **CONTO DEL BILANCIO**

### ***Verifiche preliminari***

L'organo di revisione, sulla base di tecniche motivate di campionamento, ha verificato:

- la regolarità delle procedure per la contabilizzazione delle entrate e delle spese in conformità alle disposizioni di legge e regolamentari;
- la corrispondenza tra i dati riportati nel conto del bilancio con quelli risultanti dalle scritture contabili;
- il rispetto del principio della competenza finanziaria nella rilevazione degli accertamenti e degli impegni;
- la corretta rappresentazione del conto del bilancio nei riepiloghi e nei risultati di cassa e di competenza finanziaria;
- l'equivalenza tra gli accertamenti di entrata e gli impegni di spesa dei capitoli relativi ai servizi per conto terzi;
- che l'ente ha provveduto alla verifica degli obiettivi e degli equilibri finanziari ai sensi dell'art. 193 del T.U.E.L. in data 26.07.2016, con delibera n. 08;
- l'adempimento degli obblighi fiscali relativi a: I.V.A., I.R.A.P., sostituti d'imposta;
- 

### ***Gestione Finanziaria***

L'organo di revisione, in riferimento alla gestione finanziaria, rileva e attesta che:

- risultano emessi n. 47 reversali e n. 174 mandati;
- i mandati di pagamento risultano emessi in forza di provvedimenti esecutivi e sono regolarmente estinti;
- non c'è stato il ricorso all'anticipazione di tesoreria;
- non c'è stato il ricorso all'indebitamento;
- sono stati rispettati i vincoli disposti dalla tesoreria unica;
- I pagamenti e le riscossioni, sia in conto competenza che in conto residui, coincidono con il conto reso dal tesoriere dell'ente, Banco Popolare, e si compendiano nel seguente riepilogo:

### ***Risultati della gestione***



## a) Saldo di cassa

Il saldo di cassa al 31/12/2016 è così determinato:

	In conto		Totale
	RESIDUI	COMPETENZA	
Fondo di cassa al 1 gennaio 2016			4.668.838,40
Riscossioni	149.128,86	241.359,80	390.488,66
Pagamenti	413.461,45	254.451,48	667.912,93
<b>Fondo di cassa al 31 dicembre 2015</b>			<b>4.391.414,13</b>
Pagamenti per azioni esecutive non regolarizzate al 31 dicembre			0,00
<b>Differenza</b>			<b>4.391.414,13</b>

La situazione di cassa dell'Ente al 31.12.16 degli ultimi cinque esercizi, evidenziando l'assenza di anticipazioni di cassa, è la seguente:

	Disponibilità	Anticipazioni
Anno 2012	407.672,44	0
Anno 2013	2.704.625,56	0
Anno 2014	3.225.550,26	0
Anno 2015	4.668.838,40	0
Anno 2016	4.391.414,13	0

## b) Risultato della gestione di competenza

Il risultato della gestione di competenza presenta un diavanzo di Euro 466.227,85, come risulta dai seguenti elementi così dettagliati:

Riscossioni	(+)	390.488,66
Pagamenti	(-)	667.912,93
<i>Differenza</i>	<i>[A]</i>	<i>-277.424,27</i>
Residui attivi	(+)	
Residui passivi	(-)	188.803,58
<i>Differenza</i>	<i>[B]</i>	<i>-188.803,58</i>
<b>Totale avanzo di competenza</b>	<b>[A] - [B]</b>	<b>-466.227,85</b>

## c) Risultato di amministrazione

Il risultato d'amministrazione dell'esercizio 2016, presenta un avanzo di Euro 4.202.610,55 come risulta dai seguenti elementi:

	In conto		Totale
	RESIDUI	COMPETENZA	
Fondo di cassa al 1° gennaio 2016			4.668.838,40
RISCOSSIONI	149.128,86	241.359,80	390.488,66
PAGAMENTI	413.461,45	254.451,48	667.912,93
<b>Fondo di cassa al 31 dicembre 2016</b>			<b>4.391.414,13</b>
PAGAMENTI per azioni esecutive non regolarizzate al 31 dicembre			0,00
<i>Differenza</i>			4.391.414,13
RESIDUI ATTIVI			0,00
RESIDUI PASSIVI	178.827,60	9.975,98	188.803,58
<i>Differenza</i>			-188.803,58
<b>Avanzo al 31 dicembre 2016</b>			<b>4.202.610,55</b>

**Suddivisione  
dell'avanzo (disavanzo)  
di amministrazione complessivo**

Fondi vincolati	3.855.000,00
Fondi per finanziamento spese in conto capitale	0,00
Fondi di ammortamento	0,00
Fondi non vincolati	347.610,55
<b>Totale avanzo</b>	<b>4.202.610,55</b>

#### **d) Conciliazione dei risultati finanziari**

La conciliazione tra il risultato della gestione di competenza e il risultato di amministrazione scaturisce dai seguenti elementi:

##### ***Gestione di competenza***

Totale accertamenti di competenza	+	241.359,80
Totale impegni di competenza	-	264.427,46
<b>SALDO GESTIONE COMPETENZA</b>		<b>-23.067,66</b>

##### ***Gestione dei residui***

Maggiori residui attivi riaccertati	+	
Minori residui attivi riaccertati	-	25.491,44
Minori residui passivi riaccertati	+	18,52
<b>SALDO GESTIONE RESIDUI</b>		<b>-25.472,92</b>

##### ***Riepilogo***

SALDO GESTIONE COMPETENZA		-23.067,66
SALDO GESTIONE RESIDUI		-25.472,92
AVANZO ESERCIZI PRECEDENTI APPLICATO		100.000,00
AVANZO ESERCIZI PRECEDENTI NON APPLICATO		4.151.151,13
<b>AVANZO DI AMMINISTRAZIONE AL 31.12.2016</b>		<b>4.202.610,55</b>

Il risultato di amministrazione negli ultimi tre esercizi è stato il seguente:

	<b>2014</b>	<b>2015</b>	<b>2016</b>
Fondi vincolati		3.855.000,00	3.855.000,00
Fondi per finanziamento spese in c/capitale			
Fondi di ammortamento			
Fondi non vincolati	286.689,02	396.151,13	347.610,55
<b>TOTALE</b>	<b>286.689,02</b>	<b>396.151,13</b>	<b>347.610,55</b>

### ***Analisi del conto del bilancio***

#### **a) Confronto tra previsioni iniziali e rendiconto 2016**

<b>Entrate</b>	<b>Previsione definitiva</b>	<b>Rendiconto 2016</b>	<b>Differenza</b>	<b>Scostam.</b>
Titolo I Entrate Tributarie				
Titolo II Trasferimenti	200.000,00	212.720,21	12.720,21	6%
Titolo III Entrate extratributarie	4.000,00	98,92	-3.901,08	- 98 %
Titolo IV Entrate da trasf. c/capitale	1.285.000,00		-1.285.000,00	- 100 %
Titolo VII Anticipazione da Istituto Tesoriere	10.000,00		- 10.000,00	- 100 %
Titolo IX Entrate da servizi per conto terzi	65.558,00	28.540,67	- 36.071,33	- 56 %
Avanzo di amministrazione applicato	100.000,00			---
<b>Totale</b>	<b>1.663.558,00</b>	<b>241.359,80</b>	<b>- 1.322.198,20</b>	<b>- 79 %</b>

<b>Spese</b>	<b>Previsione definitiva</b>	<b>Rendiconto 2016</b>	<b>Differenza</b>	<b>Scostam.</b>
Titolo I Spese correnti	179.691,55	140.814,68	- 38.876,87	- 22 %
Titolo II Spese in conto capitale	1.409.308,45	95.072,11	- 1.314.236,34	- 93 %
Titolo V Rimborso di prestiti	10.000,00		- 10.000,00	- 100 %
Titolo VII Spese per servizi per conto terzi	65.558,00	28.540,67	- 36.017,33	- 56 %
<b>Totale</b>	<b>1.663.558,00</b>	<b>264.427,46</b>	<b>- 1.399.130,54</b>	<b>- 84 %</b>

## b) Trend storico della gestione di competenza

<b>Entrate</b>		<b>2014</b>	<b>2015</b>	<b>2016</b>
<i>Titolo I</i>	Entrate tributarie			
<i>Titolo II</i>	Entrate da contributi e trasferimenti correnti	233.762,24	193.394,68	212.720,21
<i>Titolo III</i>	Entrate extratributarie	358,26	58,65	98,92
<i>Titolo IV</i>	Entrate da trasf. c/capitale	1.285.000,00	1.285.000,00	
<i>Titolo VII</i>	Entrate da prestiti			
<i>Titolo IX</i>	Entrate da servizi per c/ terzi	24.631,61	22.384,06	28.540,67
<b>Totale Entrate</b>		<b>1.543.752,11</b>	<b>1.500.837,39</b>	<b>241.359,80</b>

<b>Spese</b>		<b>2014</b>	<b>2015</b>	<b>2016</b>
<i>Titolo II</i>	Spese correnti	103.113,12	92.157,66	140.814,68
<i>Titolo II</i>	Spese in c/capitale	1.715.000,00	573.595,07	95.072,11
<i>Titolo VII</i>	Rimborso di prestiti			
<i>Titolo VII</i>	Spese per servizi per c/ terzi	24.631,61	22.384,06	28.540,68
<b>Totale Spese</b>		<b>1.842.744,73</b>	<b>688.136,79</b>	<b>266.443,47</b>

<b>Avanzo (Disavanzo) di competenza (A)</b>	<b>-298.992,62</b>	<b>812.700,60</b>	<b>-25.083,67</b>
---	--------------------	-------------------	-------------------

<b>Avanzo di amministrazione applicato (B)</b>	<b>430.000,00</b>		<b>100.000,00</b>
--	-------------------	--	-------------------

<b>Saldo (A) +/- (B)</b>	<b>131.007,38</b>	<b>812.700,60</b>	<b>74.916,33</b>
--------------------------	-------------------	-------------------	------------------

## **Analisi delle principali poste**

### **a) Trasferimenti dagli enti gestori**

Risultano regolari i versamenti dell'addizionale AATO da parte dei Gestori Acque del Chiampo e Medio Chiampo S.p.A.. destinata al funzionamento del Consiglio di Bacino da parte del gestore Medio Chiampo S.p.A..

L'accertamento delle entrate per trasferimenti presenta il seguente andamento:

	2014	2015	2016
Trasferimenti correnti da amministrazioni pubbliche			
Trasferimenti correnti da imprese	233.762,24	193.394,68	212.720,21
<b>Totale</b>	<b>233.762,24</b>	<b>193.394,68</b>	<b>212.720,21</b>

#### d) Entrate Extratributarie

La entrate extratributarie accertate nell'anno 2016, presentano i seguenti scostamenti rispetto alla previsioni iniziali ed a quelle accertate nell'anno 2015:

	Rendiconto 2015	Previsioni iniziali 2016	Rendiconto 2016	Differenza
Servizi pubblici				
Proventi dei beni dell'ente				
Interessi su anticip.ni e crediti				
Utili netti delle aziende				
Proventi diversi	58,65	4.000,00	98,92	-3.901,08
<b>Totale entrate extratributarie</b>	<b>58,65</b>	<b>4.000,00</b>	<b>98,92</b>	<b>-3.901,08</b>

#### f) Spese correnti

La comparazione delle spese correnti, riclassificate per intervento, impegnate negli ultimi tre esercizi evidenzia:

## Classificazione delle spese correnti per intervento

	2014	2015	2016
01 - Redditi di lavoro dipendente	28.760,04	26.970,23	26.306,01
03 - Acquisto di beni di consumo e/o di materie prime	1.978,61	6.060,93	1.847,61
03 - Prestazioni di servizi	62.513,97	54.671,78	102.884,80
03 - Utilizzo di beni di terzi			
04 - Trasferimenti			
07 - Interessi passivi e oneri finanziari diversi			
02 - Imposte e tasse	3.943,50	3.835,11	4.002,26
10 Altre spese correnti	5.917,00	619,61	5.774,00
<b>Totale spese correnti</b>	<b>103.113,12</b>	<b>92.157,66</b>	<b>140.814,68</b>

### i) Spese in conto capitale

Dall'analisi delle spese in conto capitale di competenza si rileva quanto segue:

<i>Previsioni Iniziali</i>	<i>Previsioni Definitive</i>	<i>Somme impegnate</i>	<i>Scostamento fra previsioni definitive e somme impegnate</i>	
			<i>in cifre</i>	<i>in %</i>
1.409.308,45	1.409.308,45	95.072,11	-1.314.236,34	

Tali spese sono state così finanziate:

<b>Mezzi propri:</b>			
- avanzo d'amministrazione (reimputazione)	100.000,00		
- avanzo del bilancio corrente			
- alienazione di beni	0,00		
- permessi a costruire	0,00		
- monetizzazione aree	0,00		
- altre risorse	0,00		
<i>Totale</i>		<u>100.000,00</u>	
<b>Mezzi di terzi:</b>			
- mutui			
- contributi statali			
- contributi regionali (reimputazione)	0,00		
- contributi di altri			
- altri mezzi di terzi			
<i>Totale</i>		<u>0,00</u>	
<b>Totale risorse</b>			<u>100.000,00</u>
<b>Impieghi al titolo II della spesa</b>			95.072,11

## Analisi della gestione dei residui

L'organo di revisione ha verificato il rispetto dei principi e dei criteri di determinazione dei residui attivi e passivi disposti dagli articoli 179,182,189 e 190 del T.U.E.L. e dai nuovi principi contabili di cui al D.Lgs. 118/2011 e successive modificazioni di cui al D.Lgs. 126/2014.

I risultati di tale verifica sono i seguenti:

### Residui attivi

Gestione	Residui iniziali	Residui riscossi	Residui da riportare	Totale residui accertati	Residui stornati
Corrente Tit. I, II, III	5.533,79	5.533,79		5.533,79	
C/capitale Tit. IV, V	167.903,52	143.595,07		143.595,07	24.308,45
Servizi c/terzi Tit. IX	1.182,99				1.182,99
<b>Totale</b>	<b>174.620,30</b>	<b>149.128,86</b>		<b>149.128,86</b>	<b>25.491,44</b>

### Residui passivi

Gestione	Residui iniziali	Residui pagati	Residui da riportare	Totale residui impegnati	Residui stornati
Corrente Tit. I	17.258,00	17.258,00		17.258,00	
C/capitale Tit. II	573.595,07	394.767,47		573.595,07	
Rimb. prestiti Tit. IV					
Servizi c/terzi Tit. VII	1.454,50	1.435,98		1.435,98	18,52
<b>Totale</b>	<b>592.307,57</b>	<b>413.461,45</b>		<b>592.289,05</b>	<b>18,52</b>

### Risultato complessivo della gestione residui

Maggiori residui attivi	
Minori residui attivi	25.491,44
Minori residui passivi	18,52
<b>SALDO GESTIONE RESIDUI</b>	<b>-25.472,92</b>

### Insussistenze ed economie

Gestione corrente	
Gestione in conto capitale	-24.308,45
Gestione servizi c/terzi	-1.164,47
Gestione vincolata	
<b>VERIFICA SALDO GESTIONE RESIDUI</b>	<b>-25.472,92</b>

## **CONTO ECONOMICO**

Nel conto economico della gestione sono rilevate le componenti positive e negative secondo criteri di competenza economica così sintetizzati:

	<b>2014</b>	<b>2015</b>	<b>2016</b>
<i>A Proventi della gestione</i>	234.120,50	193.453,33	212.819,13
<i>B Costi della gestione</i>	97.196,12	91.538,05	223.344,53
<b>Risultato della gestione</b>	<b>136.924,38</b>	<b>101.915,28</b>	<b>-10.525,40</b>
<i>C Proventi ed oneri da aziende speciali partecipate</i>			
<b>Risultato della gestione operativa</b>	<b>136.924,38</b>	<b>101.915,28</b>	<b>-10.525,40</b>
<i>D Proventi (+) ed oneri (-) finanziari</i>			
<i>E Proventi (+) ed oneri (-) straordinari</i>	37.974,64	7.546,83	-25.472,92
<i>F Imposte</i>			4.002,26
<b>Risultato economico di esercizio</b>	<b>174.899,02</b>	<b>109.462,11</b>	<b>-40.000,58</b>

Nella predisposizione del conto economico sono stati rispettati i principi di competenza economica ed in particolare i criteri di valutazione e classificazione indicati nei punti da 69 a 103, del nuovo principio contabile n. 3.

Il risultato economico complessivo dell'esercizio presenta un saldo negativo di € 40.000,58, con una variazione negativa di € 149.462,69 rispetto al risultato dell'esercizio precedente, dovuta principalmente all'utilizzo di parte dell'avanzo di amministrazione riversato ad Acqued del Chiampo S.p.A. per l'acquisto di una nuova dotazione strumentale.

L'organo di revisione, come indicato nei postulati dei principi contabili degli enti locali ed al punto 7 del nuovo principio contabile n. 3, ritiene che l'equilibrio economico sia un obiettivo essenziale ai fini della funzionalità dell'ente. La tendenza al pareggio economico deve essere pertanto considerato un obiettivo di gestione da sottoporre a costante controllo e da perseguire.

## **CONTO DELLO STATO PATRIMONIALE ATTIVO E PASSIVO**

Nel conto del patrimonio sono rilevati gli elementi dell'attivo e del passivo, nonché le variazioni che gli elementi patrimoniali hanno subito per effetto della gestione.

I valori patrimoniali al 31/12/2016 e le variazioni rispetto all'anno precedente sono così riassunti:



<b>Attivo</b>	<b>31/12/2015</b>	<b>Variazioni da conto finanziario</b>	<b>Variazioni da altre cause</b>	<b>31/12/2016</b>
Immobilizzazioni materiali				
Immobilizzazioni finanziarie				
<b>Totale immobilizzazioni</b>				
Rimanenze				
Crediti	174.620,30	-174.620,30		
Altre attività finanziarie				
Disponibilità liquide	4.668.838,40	-277.424,27		4.391.414,13
<b>Totale attivo circolante</b>	<b>4.843.458,70</b>	<b>-452.044,57</b>		<b>4.391.414,13</b>
Ratei e risconti				
<b>Totale dell'attivo</b>	<b>4.843.458,70</b>	<b>-452.044,57</b>		<b>4.391.414,13</b>
Conti d'ordine				
<b>Passivo</b>				
Patrimonio netto	794.903,39			794.903,39
Risultato economico dell'esercizio		-40.000,58		-40.000,58
<b>Totale patrimonio netto</b>				<b>754.902,81</b>
Conferimenti	4.029.842,81	-394.767,47		3.635.075,34
Debiti di finanziamento				
Debiti di funzionamento	18.712,50	-17.276,52		1.435,98
Debiti per anticipazione di cassa				
Altri debiti				
<b>Totale debiti</b>	<b>18.712,50</b>	<b>-17.276,52</b>		<b>1.435,98</b>
Ratei e risconti				
<b>Totale del passivo</b>	<b>4.843.458,70</b>	<b>-452.044,57</b>		<b>4.391.414,13</b>

La verifica degli elementi patrimoniali al 31.12.2016 ha evidenziato:

#### A. Immobilizzazioni

Nessun valore.

#### B II Crediti

E' stata verificata la corrispondenza tra il saldo patrimoniale al 31.12.2016 con il totale dei residui attivi risultanti dal conto del bilancio al netto dei depositi cauzionali

#### B IV Disponibilità liquide

E' stata verificata la corrispondenza del saldo patrimoniale al 31.12.2016 delle disponibilità liquide con il saldo contabile e con le risultanze del conto del tesoriere.

#### A. Patrimonio netto

La variazione del netto patrimoniale trova corrispondenza con il risultato economico dell'esercizio.

#### B. Conferimenti

I conferimenti iscritti nel passivo concernono contributi in conto capitale (titolo IV delle entrate).

#### C. I. Debiti di finanziamento

Nessun valore.

#### C. II Debiti di funzionamento

Il valore patrimoniale al 31.12.2016 corrisponde al totale dei residui passivi del titolo I della spesa.

#### C. V Debiti per somme anticipate da terzi

Il saldo patrimoniale al 31.12.2016 corrisponde al totale dei residui passivi del titolo IV della spesa.

#### Ratei e risconti

Le somme iscritte corrispondono a quelle rilevate nel prospetto di conciliazione.

#### Conti d'ordine per opere da realizzare

Nessun valore.

### **RELAZIONE DEL COMITATO ISTITUZIONALE AL RENDICONTO**

L'organo di revisione attesta che la relazione predisposta dal Comitato Istituzionale è stata redatta conformemente a quanto previsto dall'articolo 231 del T.U.E.L. ed esprime le valutazioni di efficacia dell'azione condotta sulla base dei risultati conseguiti in rapporto ai programmi ed ai costi sostenuti.

Nella relazione sono evidenziati i criteri di valutazione del patrimonio e delle componenti economiche, l'analisi dei principali scostamenti intervenuti rispetto alle previsioni e le motivazioni delle cause che li hanno determinati.

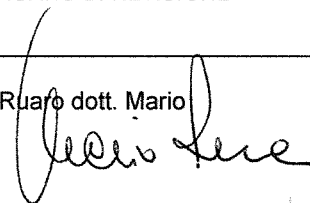
### **CONCLUSIONI**

Tenuto conto di tutto quanto esposto, rilevato e proposto si attesta la corrispondenza del rendiconto alle risultanze della gestione e si esprime parere favorevole per l'approvazione del rendiconto dell'esercizio finanziario 2016.

6 Aprile 2017

L'ORGANO DI REVISIONE

Ruaro dott. Mario



**Piano degli indicatori di bilancio**  
**Indicatori sintetici**  
**Rendiconto esercizio 2016**

TIPOLOGIA INDICATORE	DEFINIZIONE	VALORE INDICATORE 2016 (percentuale)
<b>1 Rigidità strutturale di bilancio</b>		
1.1	Incidenza spese rigide (ripiano disavanzo, personale e debito) su entrate correnti	14,241
[ripiano disavanzo a carico dell'esercizio + Impegni (Macroaggregati 1.1 "Redditi di lavoro dipendente" + pdc 1.02.01.01.000 "IRAP" - FPV entrata concernente il Macroaggregato 1.1 + FPV personale in uscita 1.1 + 1.7 "Interessi passivi" + Titolo 4 Rimborso prestiti)] / (Accertamenti primi tre titoli Entrate + Utilizzo Fondo Anticipazione DL 35/2013)		
<b>2 Entrate correnti</b>		
2.1	Incidenza degli accertamenti di parte corrente sulle previsioni iniziali di parte corrente	104,323
Totale accertamenti primi tre titoli di entrata / Stanziamenti iniziali di competenza dei primi tre titoli delle Entrate		
2.2	Incidenza degli accertamenti di parte corrente sulle previsioni definitive di parte corrente	104,323
Totale accertamenti primi tre titoli di entrata / Stanziamenti definitivi di competenza dei primi tre titoli delle Entrate		
2.3	Incidenza degli accertamenti delle entrate proprie sulle previsioni iniziali di parte corrente	0,048
Totale accertamenti (pdc E.1.01.00.00.000 "Tributi" - "Compartecipazioni di tributi" E.1.01.04.00.000 + E.3.00.00.00.000 "Entrate extratributarie") / Stanziamenti iniziali di competenza dei primi tre titoli delle Entrate		
2.4	Incidenza degli accertamenti delle entrate proprie sulle previsioni definitive di parte corrente	0,048
Totale accertamenti (pdc E.1.01.00.00.000 "Tributi" - "Compartecipazioni di tributi" E.1.01.04.00.000 + E.3.00.00.00.000 "Entrate extratributarie") / Stanziamenti definitivi di competenza dei primi tre titoli delle Entrate		
2.5	Incidenza degli incassi correnti sulle previsioni iniziali di parte corrente	107,036
Totale incassi c/competenza e c/residui dei primi tre titoli di entrata / Stanziamenti iniziali di cassa dei primi tre titoli delle Entrate		
2.6	Incidenza degli incassi correnti sulle previsioni definitive di parte corrente	107,036
Totale incassi c/competenza e c/residui primi tre titoli di entrata / Stanziamenti definitivi di cassa dei primi tre titoli delle Entrate		
2.7	Incidenza degli incassi delle entrate proprie sulle previsioni iniziali di parte corrente	0,048
Totale incassi c/competenza e c/residui (pdc E.1.01.00.00.000 "Tributi" - "Compartecipazioni di tributi" E.1.01.04.00.000 + E.3.00.00.00.000 "Entrate extratributarie") / Stanziamenti iniziali di cassa dei primi tre titoli delle Entrate		
2.8	Incidenza degli incassi delle entrate proprie sulle previsioni definitive di parte corrente	0,048
Totale incassi c/competenza e c/residui (pdc E.1.01.00.00.000 "Tributi" - "Compartecipazioni di tributi" E.1.01.04.00.000 + E.3.00.00.00.000 "Entrate extratributarie") / Stanziamenti definitivi di cassa dei primi tre titoli delle Entrate		
<b>3 Anticipazioni dell'Istituto tesoriere</b>		
3.1	Utilizzo medio Anticipazioni di tesoreria	0,000
Sommatoria degli utilizzi giornalieri delle anticipazioni nell'esercizio / (365 x max previsto dalla norma)		
3.2	Anticipazioni chiuse solo contabilmente	0,000
Anticipazione di tesoreria all'inizio dell'esercizio successivo / max previsto dalla norma		
<b>4 Spese di personale</b>		
4.1	Incidenza della spesa di personale sulla spesa corrente	21,524
Impegni (Macroaggregato 1.1 "Redditi di lavoro dipendente" + pdc 1.02.01.01.000 "IRAP" + FPV personale in uscita 1.1 - FPV personale in entrata concernente il Macroaggregato 1.1) / Impegni (Spesa corrente - FCDE corrente + FPV concernente il Macroaggregato 1.1 - FPV di entrata concernente il Macroaggregato 1.1)		
4.2	Incidenza del salario accessorio ed incentivante rispetto al totale della spesa di personale <i>Indica il peso delle componenti afferenti la contrattazione decentrata dell'ente rispetto al totale dei redditi da lavoro</i>	0,000
Impegni (pdc 1.01.01.004 + 1.01.01.008 "indennità e altri compensi al personale a tempo indeterminato e determinato" + pdc 1.01.01.003 + 1.01.01.007 "straordinario al personale a tempo indeterminato e determinato" + FPV in uscita concernente il Macroaggregato 1.1 - FPV di entrata concernente il Macroaggregato 1.1) / Impegni (Macroaggregato 1.1 "Redditi di lavoro dipendente" + pdc U.1.02.01.01.000 "IRAP" + FPV in uscita concernente il Macroaggregato 1.1 - FPV in entrata concernente il Macroaggregato 1.1)		
4.3	Incidenza spesa personale flessibile rispetto al totale della spesa di personale <i>Indica come gli enti soddisfano le proprie esigenze di risorse umane, mixando le varie alternative contrattuali più rigide (personale dipendente) o meno rigide (forme di lavoro flessibile)</i>	185,280
Impegni (pdc U.1.03.02.010.000 "Consulenze" + pdc U.1.03.02.12.000 "lavoro flessibile/LSU/Lavoro interinale" + pdc U.1.03.02.11.000 "Prestazioni professionali e specialistiche") / Impegni (Macroaggregato 1.1 "Redditi di lavoro dipendente" + pdc U.1.02.01.01.000 "IRAP" + FPV in uscita concernente il Macroaggregato 1.1 - FPV in entrata concernente il Macroaggregato 1.1)		
4.4	Spesa di personale procapite (indicatore di equilibrio dimensionale in valore assoluto)	0,000
Impegni (Macroaggregato 1.1 "Redditi di lavoro dipendente" + pdc 1.02.01.01.000 "IRAP" + FPV personale in uscita 1.1 - FPV personale in entrata concernente il Macroaggregato 1.1) / popolazione residente al 1° gennaio (al 1° gennaio dell'esercizio di riferimento o, se non disponibile, al 1° gennaio dell'ultimo anno disponibile)		
<b>5 Esternalizzazione dei servizi</b>		
5.1	Indicatore di esternalizzazione dei servizi	0,000
Impegni (pdc U.1.03.02.15.000 "Contratti di servizio pubblico" + pdc U.1.04.03.01.000 "Trasferimenti correnti a imprese controllate" + pdc U.1.04.03.02.000 "Trasferimenti correnti a altre imprese partecipate") / totale spese impegnate al Titolo I		
<b>6 Interessi passivi</b>		
6.1	Incidenza degli interessi passivi sulle entrate correnti	0,000
Impegni Macroaggregato 1.7 "Interessi passivi" / Accertamenti primi tre titoli delle Entrate ("Entrate correnti")		
6.2	Incidenza degli interessi passivi sulle anticipazioni sul totale della spesa per interessi passivi	0,000
Impegni voce del pdc U.1.07.06.04.000 "Interessi passivi su anticipazioni di tesoreria" / Impegni Macroaggregato 1.7 "Interessi passivi"		
6.3	Incidenza interessi di mora sul totale della spesa per interessi passivi	0,000
Impegni voce del pdc U.1.07.06.02.000 "Interessi di mora" / Impegni Macroaggregato 1.7 "Interessi passivi"		
<b>7 Investimenti</b>		
7.1	Incidenza investimenti sul totale della spesa corrente e in conto capitale	40,304
Impegni (Macroaggregato 2.2 "Investimenti fissi lordi e acquisto di terreni" + Macroaggregato 2.3 "Contributi agli investimenti") / totale Impegni Tit. I + II		
7.2	Investimenti diretti procapite (in valore assoluto)	0,000
Impegni per Macroaggregato 2.2 "Investimenti fissi lordi e acquisto di terreni" / popolazione residente al 1° gennaio (al 1° gennaio dell'esercizio di riferimento o, se non disponibile, al 1° gennaio dell'ultimo anno disponibile)		
7.3	Contributi agli investimenti procapite (in valore assoluto)	0,000
Impegni per Macroaggregato 2.3 "Contributi agli investimenti" / popolazione residente (al 1° gennaio dell'esercizio di riferimento o, se non disponibile, al 1° gennaio dell'ultimo anno disponibile)		
7.4	Investimenti complessivi procapite (in valore assoluto)	0,000
Impegni per Macroaggregati 2.2 "Investimenti fissi lordi e acquisto di terreni" e 2.3 "Contributi agli investimenti" / popolazione residente (al 1° gennaio dell'esercizio di riferimento o, se non disponibile, al 1° gennaio dell'ultimo anno disponibile)		
7.5	Quota investimenti complessivi finanziati dal risparmio corrente	75,737
Margine corrente di competenza / [Impegni + relativi FPV (Macroaggregato 2.2 "Investimenti fissi lordi e acquisto di terreni" + Macroaggregato 2.3 "Contributi agli investimenti")] (9)		
7.6	Quota investimenti complessivi finanziati dal saldo positivo delle partite finanziarie	0,000
Saldo positivo delle partite finanziarie / [Impegni + relativi FPV (Macroaggregato 2.2 "Investimenti fissi lordi e acquisto di terreni" + Macroaggregato 2.3 "Contributi agli investimenti")] (9)		

**Piano degli indicatori di bilancio**  
**Indicatori sintetici**  
**Rendiconto esercizio 2016**

TIPOLOGIA INDICATORE	DEFINIZIONE	VALORE INDICATORE 2016 (percentuale)	
7.7	Quota investimenti complessivi finanziati da debito	Accertamenti (Titolo 6 "Accensione prestiti" - Categoria 6.02.02 "Anticipazioni" - Categoria 6.03.03 "Accensione prestiti a seguito di escussione di garanzie" - Accensioni di prestiti da rinegoziazioni) / [Impegni + relativi FPV (Macroaggregato 2.2 "Investimenti fissi lordi e acquisto di terreni" + Macroaggregato 2.3 "Contributi agli investimenti")] (9)	0,000
<b>8 Analisi dei residui</b>			
8.1	Incidenza nuovi residui passivi di parte corrente su stock residui passivi correnti	Totale residui passivi titolo 1 di competenza dell'esercizio / Totale residui passivi titolo 1 al 31 dicembre	100,000
8.2	Incidenza nuovi residui passivi in c/capitale su stock residui passivi in conto capitale al 31 dicembre	Totale residui passivi titolo 2 di competenza dell'esercizio / Totale residui titolo 2 al 31 dicembre	0,000
8.3	Incidenza nuovi residui passivi per incremento attività finanziarie su stock residui passivi per incremento attività finanziarie al 31 dicembre	Totale residui passivi titolo 3 di competenza dell'esercizio / Totale residui passivi titolo 3 al 31 dicembre	0,000
8.4	Incidenza nuovi residui attivi di parte corrente su stock residui attivi di parte corrente	Totale residui attivi titoli 1,2,3 di competenza dell'esercizio / Totale residui attivi titolo 1, 2, 3 al 31 dicembre	0,000
8.5	Incidenza nuovi residui attivi in c/capitale su stock residui attivi in c/capitale	Totale residui attivi titolo 4 di competenza dell'esercizio / Totale residui attivi titolo 4 al 31 dicembre	0,000
8.6	Incidenza nuovi residui attivi per riduzione di attività finanziarie su stock residui attivi per riduzione di attività finanziarie	Totale residui attivi titolo 5 di competenza dell'esercizio / Totale residui attivi titolo 5 al 31 dicembre	0,000
<b>9 Smaltimento debiti non finanziari</b>			
9.1	Smaltimento debiti commerciali nati nell'esercizio	Pagamenti di competenza (Macroaggregati 1.3 "Acquisto di beni e servizi" + 2.2 "Investimenti fissi lordi e acquisto di terreni") / Impegni di competenza (Macroaggregati 1.3 "Acquisto di beni e servizi" + 2.2 "Investimenti fissi lordi e acquisto di terreni")	91,846
9.2	Smaltimento debiti commerciali nati negli esercizi precedenti	Pagamenti c/residui (Macroaggregati 1.3 "Acquisto di beni e servizi" + 2.2 "Investimenti fissi lordi e acquisto di terreni") / stock residui al 1° gennaio (Macroaggregati 1.3 "Acquisto di beni e servizi" + 2.2 "Investimenti fissi lordi e acquisto di terreni")	0,000
9.3	Smaltimento debiti verso altre amministrazioni pubbliche nati nell'esercizio	Pagamenti di competenza [Trasferimenti correnti a Amministrazioni Pubbliche (U.1.04.01.00.000) + Trasferimenti di tributi (U.1.05.00.00.000) + Fondi perequativi (U.1.06.00.00.000) + Contributi agli investimenti a Amministrazioni pubbliche (U.2.03.01.00.000) + Altri trasferimenti in conto capitale (U.2.04.01.00.000 + U.2.04.11.00.000 + U.2.04.16.00.000 + U.2.04.21.00.000)] / Impegni di competenza [Trasferimenti correnti a Amministrazioni Pubbliche (U.1.04.01.00.000) + Trasferimenti di tributi (U.1.05.00.00.000) + Fondi perequativi (U.1.06.00.00.000) + Contributi agli investimenti a Amministrazioni pubbliche (U.2.03.01.00.000) + Altri trasferimenti in conto capitale (U.2.04.01.00.000 + U.2.04.11.00.000 + U.2.04.16.00.000 + U.2.04.21.00.000)]	0,000
9.4	Smaltimento debiti verso altre amministrazioni pubbliche nati negli esercizi precedenti	Pagamenti in c/residui [Trasferimenti correnti a Amministrazioni Pubbliche (U.1.04.01.00.000) + Trasferimenti di tributi (U.1.05.00.00.000) + Fondi perequativi (U.1.06.00.00.000) + Contributi agli investimenti a Amministrazioni pubbliche (U.2.03.01.00.000) + Altri trasferimenti in conto capitale (U.2.04.01.00.000 + U.2.04.11.00.000 + U.2.04.16.00.000 + U.2.04.21.00.000)] / stock residui al 1° gennaio [Trasferimenti correnti a Amministrazioni Pubbliche (U.1.04.01.00.000) + Trasferimenti di tributi (U.1.05.00.00.000) + Fondi perequativi (U.1.06.00.00.000) + Contributi agli investimenti a Amministrazioni pubbliche (U.2.03.01.00.000) + Altri trasferimenti in conto capitale (U.2.04.01.00.000 + U.2.04.11.00.000 + U.2.04.16.00.000 + U.2.04.21.00.000)]	0,000
9.5	Indicatore annuale di tempestività dei pagamenti (di cui al Comma 1, dell'articolo 9, DPCM del 22 settembre 2014)	Giorni effettivi intercorrenti tra la data di scadenza della fattura o richiesta equivalente di pagamento e la data di pagamento ai fornitori moltiplicata per l'importo dovuto, rapportata alla somma degli importi pagati nel periodo di riferimento	0,000
<b>10 Debiti finanziari</b>			
10.1	Incidenza estinzioni anticipate debiti finanziari	Impegni per estinzioni anticipate / Debito da finanziamento al 31 dicembre anno precedente (2)	0,000
10.2	Incidenza estinzioni ordinarie debiti finanziari	(Totale impegni Titolo 4 della spesa - Impegni estinzioni anticipate) / Debito da finanziamento al 31/12 anno precedente (2)	0,000
10.3	Sostenibilità debiti finanziari	[Impegni (Totale 1.7 "Interessi passivi" - "Interessi di mora" (U.1.07.06.02.000) - "Interessi per anticipazioni prestiti" (U.1.07.06.04.000) + Titolo 4 della spesa - estinzioni anticipate) - (Accertamenti Entrate categoria E.4.02.06.00.000 "Contributi agli investimenti direttamente destinati al rimborso di prestiti da amministrazioni pubbliche" + Trasferimenti in conto capitale per assunzione di debiti dell'amministrazione da parte di amministrazioni pubbliche (E.4.03.01.00.000) + Trasferimenti in conto capitale da parte di amministrazioni pubbliche per cancellazione di debiti dell'amministrazione (E.4.03.04.00.000))] / Accertamenti titoli 1, 2 e 3	0,000
10.4	Indebitamento procapite (in valore assoluto)	Debito di finanziamento al 31/12 (2) / popolazione residente (al 1° gennaio dell'esercizio di riferimento o, se non disponibile, al 1° gennaio dell'ultimo anno disponibile)	0,000
<b>11 Composizione dell'avanzo di amministrazione (4)</b>			
11.1	Incidenza quota libera di parte corrente nell'avanzo	Quota libera di parte corrente dell'avanzo/Avanzo di amministrazione (5)	100,000
11.2	Incidenza quota libera in c/capitale nell'avanzo	Quota libera in conto capitale dell'avanzo/Avanzo di amministrazione (6)	0,000
11.3	Incidenza quota accantonata nell'avanzo	Quota accantonata dell'avanzo/Avanzo di amministrazione (7)	0,000
11.4	Incidenza quota vincolata nell'avanzo	Quota vincolata dell'avanzo/Avanzo di amministrazione (8)	0,000

**Piano degli indicatori di bilancio**  
**Indicatori sintetici**  
**Rendiconto esercizio 2016**

TIPOLOGIA INDICATORE	DEFINIZIONE	VALORE INDICATORE 2016 (percentuale)
<b>12 Disavanzo di amministrazione</b>		
12.1	Quota disavanzo ripianato nell'esercizio	Disavanzo di amministrazione esercizio precedente – Disavanzo di amministrazione esercizio in corso / Totale Disavanzo esercizio precedente (3)
		0,000
12.2	Incremento del disavanzo rispetto all'esercizio precedente	Disavanzo di amministrazione esercizio in corso – Disavanzo di amministrazione esercizio precedente / Totale Disavanzo esercizio precedente (3)
		0,000
12.3	Sostenibilità patrimoniale del disavanzo	Totale disavanzo di amministrazione (3) / Patrimonio netto (1)
		0,000
12.4	Sostenibilità disavanzo effettivamente a carico dell'esercizio	Disavanzo iscritto in spesa del conto del bilancio / Accertamenti dei titoli 1, 2 e 3 delle entrate
		0,000
<b>13 Debiti fuori bilancio</b>		
13.1	Debiti riconosciuti e finanziati	Importo Debiti fuori bilancio riconosciuti e finanziati / Totale impegni titolo I e titolo II
		0,000
13.2	Debiti in corso di riconoscimento	Importo debiti fuori bilancio in corso di riconoscimento/Totale accertamento entrate dei titoli 1, 2 e 3
		0,000
13.3	Debiti riconosciuti e in corso di finanziamento	Importo Debiti fuori bilancio riconosciuti e in corso di finanziamento/Totale accertamento entrate dei titoli 1, 2 e 3
		0,000
<b>14 Fondo pluriennale vincolato</b>		
14.1	Utilizzo del FPV	(Fondo pluriennale vincolato corrente e capitale iscritto in entrata del bilancio - Quota del fondo pluriennale vincolato corrente e capitale non utilizzata nel corso dell'esercizio e rinviata agli esercizi successivi) / Fondo pluriennale vincolato corrente e capitale iscritto in entrata nel bilancio  (Per il FPV riferirsi ai valori riportati nell'allegato del rendiconto concernente il FPV, totale delle colonne a) e c)
		0,000
<b>15 Partite di giro e conto terzi</b>		
15.1	Incidenza partite di giro e conto terzi in entrata	Totale accertamenti Entrate per conto terzi e partite di giro / Totale accertamenti primi tre titoli delle entrate  (al netto dell'anticipazione sanitaria erogata dalla Tesoreria dello Stato e dei movimenti riguardanti la GSA e i conti di tesoreria sanitari e non sanitari)
		13,411
15.2	Incidenza partite di giro e conto terzi in uscita	Totale impegni Uscite per conto terzi e partite di giro / Totale impegni del titolo I della spesa  (al netto del rimborso dell'anticipazione sanitaria erogata dalla Tesoreria dello Stato e dei movimenti riguardanti la GSA e i conti di tesoreria sanitari e non sanitari)
		20,268

(1) Il Patrimonio Netto è pari alla Lettera A) dello stato patrimoniale passivo. Le Autonomie speciali che adottano il DLgs 118/2011 a decorrere dal 2016 elaborano l'indicatore a decorrere dal 2017.

(2) Il debito da finanziamento è pari alla Lettera D1 dello stato patrimoniale passivo. Le Autonomie speciali che adottano il DLgs 118/2011 a decorrere dal 2016 elaborano l'indicatore a decorrere dal 2017.

(3) Indicatore da rappresentare solo in caso di disavanzo di amministrazione. Il disavanzo di amministrazione è pari alla lettera E dell'allegato al rendiconto riguardante il risultato di amministrazione dell'esercizio di riferimento, al netto del disavanzo da debito autorizzato e non contratto.

(4) Da compilare solo se la voce E dell'allegato al rendiconto concernente il risultato di amministrazione è positivo o pari a 0.

(5) La quota libera di parte corrente del risultato di amministrazione è pari alla voce E riportata nell'allegato a) al rendiconto. Il risultato di amministrazione è pari alla lettera A del predetto allegato a).

(6) La quota libera in c/capitale del risultato di amministrazione è pari alla voce D riportata nell'allegato a) al rendiconto. Il risultato di amministrazione è pari alla lettera A riportata nel predetto allegato a).

(7) La quota accantonata del risultato di amministrazione è pari alla voce B riportata nell'allegato a) al rendiconto. Il risultato di amministrazione è pari alla lettera A del predetto allegato a).

(8) La quota vincolata del risultato di amministrazione è pari alla voce C riportata nell'allegato a) al rendiconto. Il risultato di amministrazione è pari alla lettera A riportata nel predetto allegato a).

(9) Indicare al numeratore solo la quota del finanziamento destinata alla copertura di investimenti, e al denominatore escludere gli investimenti che, nell'esercizio, sono finanziati dal FPV.

**Piano degli indicatori di bilancio**  
**Indicatori analitici concernenti la composizione delle entrate e l'effettiva capacità di riscossione**  
**Rendiconto esercizio 2016**

Titolo Tipologia	Denominazione	Composizione delle entrate (valori percentuali)			Percentuale di riscossione				
		Previsioni iniziali competenza/ totale previsioni iniziali competenza	Previsioni definitive competenza/ totale previsioni definitive competenza	Accertamenti/ Totale Accertamenti	% di riscossione prevista nel bilancio di previsione iniziale: Previsioni iniziali cassa/ (previsioni iniziali competenza + cassa)	% di riscossione prevista nelle previsioni definitive: Previsioni definitive cassa/ (previsioni definitive competenza + residui)	% di riscossione complessiva: (Riscossioni c/cassa/ Riscossioni c/cassa) (Accertamenti + residui definitivi iniziali)	% di riscossione dei crediti esigibili nell'esercizio: Riscossioni c/cassa/ Accertamenti di competenza	% di riscossione dei crediti esigibili negli esercizi precedenti: Riscossioni c/cassa/ residui definitivi iniziali
<b>TITOLO 1:</b>	<b>Entrate correnti di natura tributaria, contributiva e perequativa</b>								
10101	Tipologia 101: Imposte, tasse e proventi assimilati	0,000	0,000	0,000	0,000	0,000	0,000	0,000	0,000
10104	Tipologia 104: Compartecipazioni di tributi	0,000	0,000	0,000	0,000	0,000	0,000	0,000	0,000
10301	Tipologia 301: Fondi perequativi da Amministrazioni Centrali	0,000	0,000	0,000	0,000	0,000	0,000	0,000	0,000
10302	Tipologia 302: Fondi perequativi dalla Regione o Provincia autonoma	0,000	0,000	0,000	0,000	0,000	0,000	0,000	0,000
10000	<b>Totale TITOLO 1: Entrate correnti di natura tributaria, contributiva e perequativa</b>	<b>0,000</b>	<b>0,000</b>	<b>0,000</b>	<b>0,000</b>	<b>0,000</b>	<b>0,000</b>	<b>0,000</b>	<b>0,000</b>
<b>TITOLO 2:</b>	<b>Trasferimenti correnti</b>								
20101	Tipologia 101: Trasferimenti correnti da Amministrazioni pubbliche	0,000	0,000	0,000	0,000	0,000	0,000	0,000	0,000
20102	Tipologia 102: Trasferimenti correnti da Famiglie	0,000	0,000	0,000	0,000	0,000	0,000	0,000	0,000
20103	Tipologia 103: Trasferimenti correnti da Imprese	12,874	12,791	66,134	97,306	97,306	100,000	100,000	100,000
20104	Tipologia 104: Trasferimenti correnti da Istituzioni Sociali Private	0,000	0,000	0,000	0,000	0,000	0,000	0,000	0,000
20105	Tipologia 105: Trasferimenti correnti dall'Unione europea e dal Resto del Mondo	0,000	0,000	0,000	0,000	0,000	0,000	0,000	0,000
20000	<b>Totale TITOLO 2: Trasferimenti correnti</b>	<b>12,874</b>	<b>12,791</b>	<b>66,134</b>	<b>97,306</b>	<b>97,306</b>	<b>100,000</b>	<b>100,000</b>	<b>100,000</b>
<b>TITOLO 3:</b>	<b>Entrate extratributarie</b>								
30100	Tipologia 100: Vendita di beni e servizi e proventi derivanti dalla gestione dei beni	0,000	0,000	0,000	0,000	0,000	0,000	0,000	0,000
30200	Tipologia 200: Proventi derivanti dall'attività di controllo e repressione delle irregolarità e degli illeciti	0,000	0,000	0,000	0,000	0,000	0,000	0,000	0,000
30300	Tipologia 300: Interessi attivi	0,000	0,000	0,000	0,000	0,000	0,000	0,000	0,000
30400	Tipologia 400: Altre entrate da redditi da capitale	0,000	0,000	0,000	0,000	0,000	0,000	0,000	0,000
30500	Tipologia 500: Rimborsi e altre entrate correnti	0,257	0,256	0,241	100,000	100,000	100,000	100,000	0,000
30000	<b>Totale TITOLO 3: Entrate extratributarie</b>	<b>0,257</b>	<b>0,256</b>	<b>0,241</b>	<b>100,000</b>	<b>100,000</b>	<b>100,000</b>	<b>100,000</b>	<b>0,000</b>
<b>TITOLO 4:</b>	<b>Entrate in conto capitale</b>								
40100	Tipologia 100: Tributi in conto capitale	0,000	0,000	0,000	0,000	0,000	0,000	0,000	0,000
40200	Tipologia 200: Contributi agli investimenti	82,713	82,184	0,000	98,444	98,549	85,722	0,000	100,000
40300	Tipologia 300: Altri trasferimenti in conto capitale	0,000	0,000	0,000	0,000	0,000	0,000	0,000	0,000
40400	Tipologia 400: Entrate da alienazione di beni materiali e immateriali	0,000	0,000	0,000	0,000	0,000	0,000	0,000	0,000
40500	Tipologia 500: Altre entrate in conto capitale	0,000	0,000	0,000	0,000	0,000	0,000	0,000	0,000
40000	<b>Totale TITOLO 4: Entrate in conto capitale</b>	<b>82,713</b>	<b>82,184</b>	<b>0,000</b>	<b>98,444</b>	<b>98,549</b>	<b>85,722</b>	<b>0,000</b>	<b>100,000</b>
<b>TITOLO 5:</b>	<b>Entrate da riduzione di attività finanziarie</b>								
50100	Tipologia 100: Alienazione di attività finanziarie	0,000	0,000	0,000	0,000	0,000	0,000	0,000	0,000
50200	Tipologia 200: Riscossione crediti di breve termine	0,000	0,000	0,000	0,000	0,000	0,000	0,000	0,000
50300	Tipologia 300: Riscossione crediti di medio-lungo termine	0,000	0,000	0,000	0,000	0,000	0,000	0,000	0,000
50400	Tipologia 400: Altre entrate per riduzione di attività finanziarie	0,000	0,000	0,000	0,000	0,000	0,000	0,000	0,000
50000	<b>Totale TITOLO 5: Entrate da riduzione di attività finanziarie</b>	<b>0,000</b>	<b>0,000</b>	<b>0,000</b>	<b>0,000</b>	<b>0,000</b>	<b>0,000</b>	<b>0,000</b>	<b>0,000</b>
<b>TITOLO 6:</b>	<b>Accensione prestiti</b>								
60100	Tipologia 100: Emissioni di titoli obbligazionari	0,000	0,000	0,000	0,000	0,000	0,000	0,000	0,000
60200	Tipologia 200: Accensione prestiti a breve termine	0,000	0,000	0,000	0,000	0,000	0,000	0,000	0,000
60300	Tipologia 300: Accensione mutui e altri finanziamenti a medio lungo termine	0,000	0,000	0,000	0,000	0,000	0,000	0,000	0,000
60400	Tipologia 400: Altre forme di indebitamento	0,000	0,000	0,000	0,000	0,000	0,000	0,000	0,000
60000	<b>Totale TITOLO 6: Accensione prestiti</b>	<b>0,000</b>	<b>0,000</b>	<b>0,000</b>	<b>0,000</b>	<b>0,000</b>	<b>0,000</b>	<b>0,000</b>	<b>0,000</b>
<b>TITOLO 7:</b>	<b>Anticipazioni da istituto tesoriere/cassiere</b>								
70100	Tipologia 100: Anticipazioni da istituto tesoriere/cassiere	0,444	0,440	0,000	0,000	0,000	0,000	0,000	0,000
70000	<b>Totale TITOLO 7: Anticipazioni da istituto tesoriere/cassiere</b>	<b>0,444</b>	<b>0,440</b>	<b>0,000</b>	<b>0,000</b>	<b>0,000</b>	<b>0,000</b>	<b>0,000</b>	<b>0,000</b>
<b>TITOLO 8:</b>	<b>Entrate per conto terzi e partite di giro</b>								
80100	Tipologia 100: Entrate per partite di giro	2,136	2,114	4,537	84,334	99,758	84,254	100,000	0,000
80200	Tipologia 200: Entrate per conto terzi	1,764	2,913	5,208	-48,230	33,333	97,351	100,000	0,000
80000	<b>Totale TITOLO 8: Entrate per conto terzi e partite di giro</b>	<b>3,900</b>	<b>5,027</b>	<b>9,745</b>	<b>36,104</b>	<b>133,091</b>	<b>81,605</b>	<b>100,000</b>	<b>0,000</b>
<b>TOTALE ENTRATE</b>		<b>100,000</b>	<b>100,000</b>	<b>100,000</b>	<b>85,504</b>	<b>98,301</b>	<b>82,327</b>	<b>100,000</b>	<b>85,000</b>







**Piano degli indicatori di bilancio**  
**Indicatori analitici concernenti la composizione delle spese per missioni e programmi**  
**Rendiconto esercizio 2016**

MISSIONI E PROGRAMMI		COMPOSIZIONE DELLE SPESE PER MISSIONI E PROGRAMMI (dati percentuali)						
		Previsioni iniziali		Previsioni definitive		Dati di rendiconto		
		Incidenza Missioni/Programmi: Previsioni stanziamento/ totale previsioni missioni	di cui Incidenza FPV: Previsioni stanziamento FPV/ Previsione FPV totale	Incidenza Missioni/Programmi: Previsioni stanziamento/ totale previsioni missioni	di cui Incidenza FPV: Previsioni stanziamento FPV/ Previsione FPV totale	Incidenza Missione programma: (Impegni + FPV)/(Totale impegni + Totale FPV)	di cui incidenza FPV: FPV / Totale FPV	di cui incidenza economie di spesa: Economie di competenza/ Totale Economie di competenza
agricoltura e pesca	<b>Totale Missione 16 Agricoltura, politiche agroalimentari e pesca</b>	0,000	0,000	0,000	0,000	0,000	0,000	0,000
Missione 17 Energie e diversificazione e delle fonti energetiche	01 Fonti energetiche	0,000	0,000	0,000	0,000	0,000	0,000	0,000
	<b>Totale Missione 17 Energia e diversificazione delle fonti energetiche</b>	0,000	0,000	0,000	0,000	0,000	0,000	0,000
Missione 18 Relazioni con le altre autonomie territoriali e locali	01 Relazioni finanziarie con le altre autonomie territoriali	0,000	0,000	0,000	0,000	0,000	0,000	0,000
	<b>Totale Missione 18 Relazioni con le altre autonomie territoriali e locali</b>	0,000	0,000	0,000	0,000	0,000	0,000	0,000
Missione 19 Relazioni internazionali	01 Relazioni Internazionali e Cooperazione allo sviluppo	0,000	0,000	0,000	0,000	0,000	0,000	0,000
	<b>Totale Missione 19 Relazioni internazionali</b>	0,000	0,000	0,000	0,000	0,000	0,000	0,000
Missione 20 Fondi e accantonamenti	01 Fondo di riserve	0,000	0,000	0,000	0,000	0,000	0,000	0,000
	02 Fondo crediti di dubbia esigibilità	0,000	0,000	0,000	0,000	0,000	0,000	0,000
	03 Altri fondi	0,000	0,000	0,000	0,000	0,000	0,000	0,000
	<b>Totale Missione 20 Fondi e accantonamenti</b>	0,000	0,000	0,000	0,000	0,000	0,000	0,000
Missione 50 Debito pubblico	01 Quota interessi ammortamento mutui e prestiti obbligazionari	0,000	0,000	0,000	0,000	0,000	0,000	0,000
	02 Quota capitale ammortamento mutui e prestiti obbligazionari	0,000	0,000	0,000	0,000	0,000	0,000	0,000
	<b>Totale Missione 50 Debito pubblico</b>	0,000	0,000	0,000	0,000	0,000	0,000	0,000
Missione 60 Anticipazioni finanziarie	01 Restituzione anticipazioni di tesoreria	0,644	0,000	0,601	0,000	0,000	0,000	0,000
	<b>Totale Missione 60 Anticipazioni finanziarie</b>	0,644	0,000	0,601	0,000	0,000	0,000	0,000
Missione 99 Servizi per conto terzi	01 Servizi per conto terzi - Partite di giro	3,512	0,000	3,881	0,000	10,793	0,000	0,000
	02 Anticipazioni per il finanziamento del sistema nazionale sanitario	0,000	0,000	0,000	0,000	0,000	0,000	0,000
	<b>Totale Missione 99 Servizi per conto terzi</b>	3,512	0,000	3,881	0,000	10,793	0,000	0,000

**Piano degli indicatori di bilancio**  
**Indicatori concernenti la capacità di pagare spese per missioni e programmi**  
**Rendiconto esercizio 2016**

MISSIONI E PROGRAMMI		Capacità di pagamento nel bilancio di previsione iniziale: Previsioni iniziali cassa/ (residui +previsioni iniziali competenza- FPV )	Capacità di pagamento nelle previsioni definitive: Previsioni definitive cassa/ (residui +previsioni definitive competenza- FPV )	Capacità di pagamento a consuntivo: (Pagam. c/comp+ Pagam. c/residui ) / (Impegni + residui definitivi iniziali)	Capacità di pagamento delle spese nell'esercizio: Pagam. c/comp/ Impegni	Capacità di pagamento delle spese esigibili negli esercizi precedenti: Pagam. c/residui / residui definitivi iniziali
		<b>CAPACITA' DI PAGARE SPESE NEL CORSO DELL'ESERCIZIO 20.. (dati percentuali)</b>				
01	Organi Istituzionali	87,078	87,078	94,597	93,935	100,000
02	Segreteria generale	0,000	0,000	0,000	0,000	0,000
03	Gestione economica, finanziaria, programmazione, provveditorato	0,000	0,000	0,000	0,000	0,000
04	Gestione delle entrate tributarie e servizi fiscali	0,000	0,000	0,000	0,000	0,000
05	Gestione dei beni demaniali e patrimoniali	0,000	0,000	0,000	0,000	0,000
06	Ufficio tecnico	0,000	0,000	0,000	0,000	0,000
07	Elezioni e consultazioni popolari - Anagrafe e stato civile	0,000	0,000	0,000	0,000	0,000
08	Statistica e sistemi informativi	0,000	0,000	0,000	0,000	0,000
09	Assistenza tecnico-amministrativa agli enti locali	0,000	0,000	0,000	0,000	0,000
010	Risorse umane	0,000	0,000	0,000	0,000	0,000
011	Altri servizi generali	0,000	0,000	0,000	0,000	0,000
<b>TOTALE Missione 01 Servizi Istituzionali, generali e di gestione</b>		<b>87,078</b>	<b>87,078</b>	<b>94,597</b>	<b>93,935</b>	<b>100,000</b>
<b>Missione 02 Giustizia</b>		<b>0,000</b>	<b>0,000</b>	<b>0,000</b>	<b>0,000</b>	<b>0,000</b>
01	Uffici giudiziari	0,000	0,000	0,000	0,000	0,000
02	Casa circondariale e altri servizi	0,000	0,000	0,000	0,000	0,000
<b>TOTALE Missione 02 Giustizia</b>		<b>0,000</b>	<b>0,000</b>	<b>0,000</b>	<b>0,000</b>	<b>0,000</b>
<b>Missione 03 Ordine pubblico e sicurezza</b>		<b>0,000</b>	<b>0,000</b>	<b>0,000</b>	<b>0,000</b>	<b>0,000</b>
01	Polizia locale e amministrativa	0,000	0,000	0,000	0,000	0,000
02	Sistema integrato di sicurezza urbana	0,000	0,000	0,000	0,000	0,000
<b>TOTALE MISSIONE 03 Ordine pubblico e sicurezza</b>		<b>0,000</b>	<b>0,000</b>	<b>0,000</b>	<b>0,000</b>	<b>0,000</b>
<b>Missione 04 Istruzione e diritto allo studio</b>		<b>0,000</b>	<b>0,000</b>	<b>0,000</b>	<b>0,000</b>	<b>0,000</b>
01	Istruzione prescolastica	0,000	0,000	0,000	0,000	0,000
02	Altri ordini di istruzione non universitaria	0,000	0,000	0,000	0,000	0,000
03	Edilizia scolastica	0,000	0,000	0,000	0,000	0,000
04	Istruzione universitaria	0,000	0,000	0,000	0,000	0,000
05	Istruzione tecnica superiore	0,000	0,000	0,000	0,000	0,000
06	Servizi ausiliari all'istruzione	0,000	0,000	0,000	0,000	0,000
07	Diritto allo studio	0,000	0,000	0,000	0,000	0,000

**Piano degli indicatori di bilancio**  
**Indicatori concernenti la capacità di pagare spese per missioni e programmi**

MISSIONI E PROGRAMMI		CAPACITA' DI PAGARE SPESE NEL CORSO DELL'ESERCIZIO 20.. (dati percentuali)					
		Capacità di pagamento nel bilancio di previsione iniziale: Previsioni iniziali cassa/ (residui +previsioni iniziali competenza- FPV )	Capacità di pagamento nelle previsioni definitive: Previsioni definitive cassa/ (residui +previsioni definitive competenza- FPV )	Capacità di pagamento a consuntivo: (Pagam. c/comp+ Pagam. c/residui ) / (Impegni + residui definitivi iniziali)	Capacità di pagamento delle spese nell'esercizio: Pagam. c/comp/ Impegni	Capacità di pagamento delle spese esigibili negli esercizi precedenti: Pagam. c/residui / residui definitivi iniziali	
<b>TOTALE MISSIONE 04 Istruzione e diritto allo studio</b>		0,000	0,000	0,000	0,000	0,000	
01 Valorizzazione dei beni di interesse storico		0,000	0,000	0,000	0,000	0,000	
02 Attività culturali e interventi diversi nel settore culturale		0,000	0,000	0,000	0,000	0,000	
<b>Totale Missione 05 Tutela e valorizzazione dei beni e delle attività culturali</b>		0,000	0,000	0,000	0,000	0,000	
01 Sport e tempo libero		0,000	0,000	0,000	0,000	0,000	
02 Giovani		0,000	0,000	0,000	0,000	0,000	
<b>Totale Missione 06 Politiche giovanili sport e tempo libero</b>		0,000	0,000	0,000	0,000	0,000	
01 Sviluppo e la valorizzazione del turismo		0,000	0,000	0,000	0,000	0,000	
<b>Totale Missione 07 Turismo</b>		0,000	0,000	0,000	0,000	0,000	
01 Urbanistica e assetto del territorio		0,000	0,000	0,000	0,000	0,000	
02 Edilizia residenziale pubblica e locale e piani di edilizia economico-popolare		0,000	0,000	0,000	0,000	0,000	
<b>Totale Missione 08 Assetto del territorio ed edilizia abitativa</b>		0,000	0,000	0,000	0,000	0,000	
01 Difesa del suolo		0,000	0,000	0,000	0,000	0,000	
02 Tutela, valorizzazione e recupero ambientale		0,000	0,000	0,000	0,000	0,000	
03 Rifiuti		0,000	0,000	0,000	0,000	0,000	
04 Servizio idrico integrato		53,109	50,431	73,256	100,000	68,823	
05 Aree protette, parchi naturali, protezione naturalistica e forestazione		0,000	0,000	0,000	0,000	0,000	
06 Tutela e valorizzazione delle risorse idriche		0,000	0,000	0,000	0,000	0,000	
07 Sviluppo sostenibile del territorio e dell'ambiente		0,000	0,000	0,000	0,000	0,000	
08 Comuni		0,000	0,000	0,000	0,000	0,000	
08 Qualità dell'aria e riduzione dell'inquinamento		0,000	0,000	0,000	0,000	0,000	

**Piano degli indicatori di bilancio**  
**Indicatori concernenti la capacità di pagare spese per missioni e programmi**  
**Rendiconto esercizio 2016**

MISSIONI E PROGRAMMI		Capacità di pagamento nel bilancio di previsione iniziale: Previsioni iniziali cassa/ (residui +previsioni iniziali competenza- FPV )	Capacità di pagamento nelle previsioni definitive: Previsioni definitive cassa/ (residui +previsioni definitive competenza- FPV )	Capacità di pagamento a consuntivo: (Pagam. c/comp+ Pagam. c/residui )/ (Impegni + residui definitivi iniziali)	Capacità di pagamento delle spese nell'esercizio: Pagam. c/comp/ Impegni	Capacità di pagamento delle spese esigibili negli esercizi precedenti: Pagam. c/residui / residui definitivi iniziali
<b>Totale Missione 09 Sviluppo sostenibile e tutela del territorio e dell'ambiente</b>		53,109	50,431	73,256	100,000	68,823
	01 Trasporto ferroviario	0,000	0,000	0,000	0,000	0,000
	02 Trasporto pubblico locale	0,000	0,000	0,000	0,000	0,000
	03 Trasporto per vie d'acqua	0,000	0,000	0,000	0,000	0,000
	04 Altre modalità di trasporto	0,000	0,000	0,000	0,000	0,000
	05 Viabilità e infrastrutture stradali	0,000	0,000	0,000	0,000	0,000
<b>Totale Missione 10 Trasporti e diritto alla mobilità</b>		0,000	0,000	0,000	0,000	0,000
	01 Sistema di protezione civile	0,000	0,000	0,000	0,000	0,000
	02 Interventi a seguito di calamità naturali	0,000	0,000	0,000	0,000	0,000
<b>Totale Missione 11 Soccorso civile</b>		0,000	0,000	0,000	0,000	0,000
	01 Interventi per l'infanzia e i minori e per asili nido	0,000	0,000	0,000	0,000	0,000
	02 Interventi per la disabilità	0,000	0,000	0,000	0,000	0,000
	03 Interventi per gli anziani	0,000	0,000	0,000	0,000	0,000
	04 Interventi per i soggetti a rischio di esclusione sociale	0,000	0,000	0,000	0,000	0,000
	05 Interventi per le famiglie	0,000	0,000	0,000	0,000	0,000
	06 Interventi per il diritto alla casa	0,000	0,000	0,000	0,000	0,000
	07 Programmazione e governo della rete dei servizi socio-sanitari e sociali	0,000	0,000	0,000	0,000	0,000
	08 Cooperazione e associazionismo	0,000	0,000	0,000	0,000	0,000
	09 Servizio necroscopico e cimiteriale	0,000	0,000	0,000	0,000	0,000
<b>Totale Missione 12 Diritti sociali, politiche sociali e famiglia</b>		0,000	0,000	0,000	0,000	0,000
	01 Servizio sanitario regionale - finanziamento ordinario corrente per la garanzia del LEA	0,000	0,000	0,000	0,000	0,000
	02 Servizio sanitario regionale - finanziamento aggiuntivo corrente per livelli di assistenza superiori al LEA	0,000	0,000	0,000	0,000	0,000

**Piano degli indicatori di bilancio**  
**Indicatori concernenti la capacità di pagare spese per missioni e programmi**  
**Rendiconto esercizio 2016**  
**CAPACITA' DI PAGARE SPESE NEL CORSO DELL'ESERCIZIO 20.. (dati percentuali)**

MISSIONI E PROGRAMMI		Capacità di pagamento nel bilancio di previsione iniziale: Previsioni iniziali cassa/ (residui +previsioni iniziali competenza- FPV )	Capacità di pagamento nelle previsioni definitive: Previsioni definitive cassa/ (residui +previsioni definitive competenza- FPV )	Capacità di pagamento a consuntivo: (Pagam. c/comp+ Pagam. c/residui ) / (Impegni + residui definitivi iniziali)	Capacità di pagamento delle spese nell'esercizio: Pagam. c/comp/ Impegni	Capacità di pagamento delle spese esigibili negli esercizi precedenti: Pagam. c/residui / residui definitivi iniziali	
Missione 13 Tutela della salute	03	0,000	0,000	0,000	0,000	0,000	
	04	0,000	0,000	0,000	0,000	0,000	
	05	0,000	0,000	0,000	0,000	0,000	
	06	0,000	0,000	0,000	0,000	0,000	
	07	0,000	0,000	0,000	0,000	0,000	
	<b>Totale Missione 13 Tutela della salute</b>		<b>0,000</b>	<b>0,000</b>	<b>0,000</b>	<b>0,000</b>	<b>0,000</b>
	Missione 14 Sviluppo economico e competitività	01	0,000	0,000	0,000	0,000	0,000
02		0,000	0,000	0,000	0,000	0,000	
03		0,000	0,000	0,000	0,000	0,000	
04		0,000	0,000	0,000	0,000	0,000	
<b>Totale Missione 14 Sviluppo economico e competitività</b>		<b>0,000</b>	<b>0,000</b>	<b>0,000</b>	<b>0,000</b>	<b>0,000</b>	
Missione 15 Politiche per il lavoro e la formazione professionale	01	0,000	0,000	0,000	0,000	0,000	
	02	0,000	0,000	0,000	0,000	0,000	
	03	0,000	0,000	0,000	0,000	0,000	
<b>Totale Missione 15 Politiche per il lavoro e la formazione professionale</b>		<b>0,000</b>	<b>0,000</b>	<b>0,000</b>	<b>0,000</b>	<b>0,000</b>	
Missione 16 Agricoltura, politiche agroalimentari e pesca	01	0,000	0,000	0,000	0,000	0,000	
	02	0,000	0,000	0,000	0,000	0,000	
<b>Totale Missione 16 Agricoltura, politiche agroalimentari e pesca</b>		<b>0,000</b>	<b>0,000</b>	<b>0,000</b>	<b>0,000</b>	<b>0,000</b>	
Missione 17 Energia e diversificazione delle fonti energetiche	01	0,000	0,000	0,000	0,000	0,000	
	<b>Totale Missione 17 Energia e diversificazione delle fonti energetiche</b>		<b>0,000</b>	<b>0,000</b>	<b>0,000</b>	<b>0,000</b>	<b>0,000</b>
Missione 18	01	0,000	0,000	0,000	0,000	0,000	
	<b>Totale Missione 18</b>		<b>0,000</b>	<b>0,000</b>	<b>0,000</b>	<b>0,000</b>	<b>0,000</b>

**Piano degli indicatori di bilancio  
Indicatori concernenti la capacità di pagare spese per missioni e programmi  
Rendiconto esercizio 2016**

MISSIONI E PROGRAMMI		Capacità di pagamento nel bilancio di previsione iniziale: Previsioni iniziali cassa/ (residui +previsioni iniziali competenza- FPV )	Capacità di pagamento nelle previsioni definitive: Previsioni definitive cassa/ (residui +previsioni definitive competenza- FPV )	Capacità di pagamento a consuntivo: (Pagam. c/comp+ Pagam. c/residui) / (Inpegni + residui definitivi iniziali)	Capacità di pagamento delle spese nell'esercizio: Pagam. c/comp/ impegni	Capacità di pagamento delle spese esigibili negli esercizi precedenti: Pagam. c/residui / residui definitivi iniziali
Relazioni con le altre autonomie territoriali e locali	<b>Totale Missione 18 Relazioni con le altre autonomie territoriali e locali</b>	0,000	0,000	0,000	0,000	0,000
	01 Relazioni Internazionali e Cooperazione allo sviluppo	0,000	0,000	0,000	0,000	0,000
	<b>Totale Missione 19 Relazioni Internazionali</b>	0,000	0,000	0,000	0,000	0,000
Missione 20 Fondi e accantonamenti	01 Fondo di riserva	0,000	0,000	0,000	0,000	0,000
	02 Fondo crediti di dubbia esigibilità	0,000	0,000	0,000	0,000	0,000
	03 Altri fondi	0,000	0,000	0,000	0,000	0,000
	<b>Totale Missione 20 Fondi e accantonamenti</b>	0,000	0,000	0,000	0,000	0,000
Missione 50 Debito pubblico	01 Quota interessi	0,000	0,000	0,000	0,000	0,000
	02 ammortamento mutui e prestiti obbligazionari Quota capitale ammortamento mutui e prestiti obbligazionari	0,000	0,000	0,000	0,000	0,000
	<b>Totale Missione 50 Debito pubblico</b>	0,000	0,000	0,000	0,000	0,000
Missione 60 Anticipazioni finanziarie	01 Restituzione anticipazioni di tesoreria	0,000	0,000	0,000	0,000	0,000
	<b>Totale Missione 60 Anticipazioni finanziarie</b>	0,000	0,000	0,000	0,000	0,000
Missione 99 Servizi per conto terzi	01 Servizi per conto terzi - partite di giro	72,305	61,369	95,210	94,969	100,000
	02 Anticipazioni per il finanziamento del sistema nazionale sanitario	0,000	0,000	0,000	0,000	0,000
	<b>Totale Missione 99 Servizi per conto terzi</b>	72,305	61,369	95,210	94,969	100,000

**CAPACITÀ DI PAGARE SPESE NEL CORSO DELL'ESERCIZIO 20... (dati percentuali)**

**Piano degli indicatori di bilancio**  
**Quadro sinottico - Rendiconto finanziario - Allegato n. 2**

Macro indicatore di primo livello	Nome Indicatore	Calcolo Indicatore	Fase di osservazione e unità di misura	Tempo di osservazione	Tipo	Spiegazione dell'indicatore	Note
1 Rigidità strutturale di bilancio	1.1 Incidenza spese rigide (ripiano disavanzo, personale e debito) su entrate correnti	(ripiano disavanzo a carico dell'esercizio + Impegni (Macroaggregati 1.1 "Redditi di lavoro dipendente" + pdc 1.02.01.01.000 "IRAP" - FPV entrata concernente il Macroaggregato 1.1 + FPV personale in uscita 1.1 + 1.7 "Interessi passivi" + Titolo 4 "Rimborso prestiti") / (Accertamenti primi tre titoli Entrate + Utilizzo Fondo Anticipazione DL 39/2013)	Impegni / Accertamenti (%)	Rendiconto	S	Incidenza spese rigide (personale e debito) su entrate correnti	Escluso il disavanzo derivante da debiti autorizzati e non correnti
2 Entrate correnti	2.1 Incidenza degli accertamenti di parte corrente sulle previsioni iniziali di parte corrente	Totale accertamenti primi tre titoli di entrata / Stanziamenti iniziali di competenza dei primi tre titoli delle Entrate	Accertamenti / stanziamenti di competenza (%)	Rendiconto	S	Incidenza degli accertamenti di parte corrente sulle previsioni iniziali di parte corrente	
	2.2 Incidenza degli accertamenti di parte corrente sulle previsioni definitive di parte corrente	Totale accertamenti primi tre titoli di entrata / Stanziamenti definitivi di competenza dei primi tre titoli delle Entrate	Accertamenti / stanziamenti di competenza (%)	Rendiconto	S	Incidenza degli accertamenti di parte corrente sulle previsioni definitive di parte corrente	
	2.3 Incidenza degli accertamenti delle entrate proprie sulle previsioni iniziali di parte corrente	Totale accertamenti (pdc E.1.01.00.00.000 "Tributi" - "Compartecipazioni di tributi" E.1.01.04.00.000 + E.3.00.00.00.000 "Entrate extratributarie") / Stanziamenti iniziali di competenza dei primi tre titoli delle Entrate	Accertamenti / stanziamenti di competenza (%)	Rendiconto	S	Incidenza degli accertamenti delle entrate proprie sulle previsioni iniziali di parte corrente	
	2.4 Incidenza degli accertamenti delle entrate proprie sulle previsioni definitive di parte corrente	Totale accertamenti (pdc E.1.01.00.00.000 "Tributi" - "Compartecipazioni di tributi" E.1.01.04.00.000 + E.3.00.00.00.000 "Entrate extratributarie") / Stanziamenti definitivi di competenza dei primi tre titoli delle Entrate	Accertamenti / stanziamenti di competenza (%)	Rendiconto	S	Incidenza degli accertamenti delle entrate proprie sulle previsioni definitive di parte corrente	
	2.5 Incidenza degli incassi correnti sulle previsioni iniziali di parte corrente	Totale incassi c/competenza e c/residui dei primi tre titoli di entrata / Stanziamenti iniziali di cassa dei primi tre titoli delle Entrate	Incassi / stanziamenti di cassa (%)	Rendiconto	S	Incidenza degli incassi correnti sulle previsioni iniziali di parte corrente	
	2.6 Incidenza degli incassi correnti sulle previsioni definitive di parte corrente	Totale incassi c/competenza e c/residui dei primi tre titoli di entrata / Stanziamenti definitivi di cassa dei primi tre titoli delle Entrate	Incassi / stanziamenti di cassa (%)	Rendiconto	S	Incidenza degli incassi correnti sulle previsioni definitive di parte corrente	
	2.7 Incidenza degli incassi delle entrate proprie sulle previsioni iniziali di parte corrente	Totale incassi c/competenza e c/residui (pdc E.1.01.00.00.000 "Tributi" - "Compartecipazioni di tributi" E.1.01.04.00.000 + E.3.00.00.00.000 "Entrate extratributarie") / Stanziamenti iniziali di cassa dei primi tre titoli delle Entrate	Incassi / stanziamenti di cassa (%)	Rendiconto	S	Incidenza degli incassi delle entrate proprie sulle previsioni iniziali di parte corrente	
2.8 Incidenza degli incassi delle entrate proprie sulle previsioni definitive di parte corrente	Totale incassi c/competenza e c/residui (pdc E.1.01.00.00.000 "Tributi" - "Compartecipazioni di tributi" E.1.01.04.00.000 + E.3.00.00.00.000 "Entrate extratributarie") / Stanziamenti definitivi di cassa dei primi tre titoli delle Entrate	Incassi / stanziamenti di cassa (%)	Rendiconto	S	Incidenza degli incassi delle entrate proprie sulle previsioni definitive di parte corrente		
3 Anticipazioni dell'Istituto tesoriere	3.1 Utilizzo medio	Sommatoria degli utilizzi giornalieri delle anticipazioni nell'esercizio / (365 x max previsto dalla norma)	Incassi (%)	Rendiconto	S	Utilizzo medio giornaliero delle anticipazioni di tesoreria nel corso dell'esercizio rapportate al massimo valore di ricorso alle stesse consentite dalla normativa di riferimento	dei esercizi
	3.2 Anticipazione chaise solo contabile	Anticipazione di tesoreria all'inizio dell'esercizio successivo / max previsto dalla norma	Incassi (%)	Rendiconto	S	Livello delle anticipazioni rispetto a quanto previsto dalla normativa vigente (il 10% delle entrate di competenza del titolo primo)	
4 Spesa di personale	4.1 Incidenza della spesa di personale sulla spesa corrente	(Macr. 1.1 + pdc 1.02.01.01 "IRAP" + FPV personale in uscita 1.1 - FPV personale in entrata concernente il Macr. 1.1) / (Titolo I - FCDE corrente + FPV macroaggr. 1.1 - FPV di entrata concernente il mac 1.1)	Impegno (%)	Rendiconto	S	Valutazione dell'incidenza della spesa di personale di competenza dell'anno rispetto al totale della spesa corrente. Entrambe le voci sono al netto del salario accessorio pagato nell'esercizio a di competenza dell'esercizio precedente, e ricomprendono la quota di salario accessorio di competenza dell'esercizio ma la cui erogazione avverrà nell'esercizio successivo.	
	4.2 Incidenza del salario accessorio ed incentivante	(pdc 1.01.01.004 + 1.01.01.008 "indennità e altri compensi personali a tempo determinato e indeterminato" + pdc 1.01.01.003 + 1.01.01.007 "straordinario personale a tempo determinato e indeterminato" + FPV in uscita Macr. 1.1 - FPV di entrata concernente il Macr. 1.1) / (Macr. 1.1 + pdc 1.02.01.01 "IRAP" + FPV in uscita concernente il Macroaggregato 1.1 - FPV in entrata concernente il Macroaggregato 1.1)	Impegno (%)	Rendiconto	S	Incidenza del salario accessorio ed incentivante rispetto al totale della spesa di personale	
	4.3 Incidenza della spesa per personale flessibile	(pdc 1.03.02.010.000 "Consulenze" + pdc 1.03.02.12.000 "lavoro flessibile/LSU/Lavoro Interinale" + pdc U.1.04.03.11.000 "Prestazioni professionali e specialistiche") / (Macr. 1.1 + pdc 1.02.01.01.000 "IRAP" + FPV in uscita concernente il macr. 1.1 - FPV in entrata macr. 1.1)	Impegno (%)	Rendiconto	S	Indica come gli enti soddisfano le proprie esigenze di risorse umane, mediante le varie alternative contrattuali più rigide (personale dipendente) o meno rigide (forme di lavoro flessibile)	
	4.4 Spesa di personale procapite (Indicatore di equità dimensionale)	Macr 1.1 "Redditi di lavoro dipendente" / popolazione residente	Impegno / Popolazione residente (€)	Rendiconto; Popolazione al 1° gennaio dell'esercizio di riferimento o, se non disponibile, al 1° gennaio dell'ultimo anno disponibile	S	Valutazione della spesa procapite per redditi da lavoro dipendente	
5 Esternalizzazione dei servizi	5.1 Indicatore di esternalizzazione dei servizi	(pdc U.1.03.02.15.000 "Contratti di servizio pubblico" + pdc U.1.04.03.01.000 "Trasferimenti correnti a imprese controllate" + pdc U.1.04.03.02.000 "Trasferimenti correnti a altre imprese partecipate") / totale spese Titolo I	Impegno (%)	Rendiconto	S	Valutazione del ricorso a enti esterni all'amministrazione per la gestione e l'erogazione di servizi alla collettività	
8 Interessi passivi	8.1 Incidenza degli interessi passivi sulle entrate correnti	Impegni Macroaggregato 1.7 "Interessi passivi" / Accertamenti primi tre titoli delle Entrate ("Entrate correnti")	Impegno / Accertamenti (%)	Rendiconto	S	Valutazione dell'incidenza della spesa per interessi passivi sul totale delle entrate correnti	
	8.3 Incidenza degli interessi passivi sulle anticipazioni sul totale della spesa per interessi passivi	pdc U.1.07.06.04.000 "Interessi passivi su anticipazioni di tesoreria" / Impegni Macroaggregato 1.7 "Interessi passivi"	Impegno (%)	Rendiconto	S	Valutazione dell'incidenza degli interessi su anticipazioni sul totale della spesa per interessi passivi	
	8.4 Incidenza interessi di mora sul totale della spesa per interessi passivi	pdc U.1.07.06.02.000 "Interessi di mora" / Macroaggregato 1.7 "Interessi passivi"	Impegno (%)	Rendiconto	S	Valutazione dell'incidenza degli interessi di mora sul totale della spesa per interessi passivi	
7 Investimenti	7.1 Incidenza investimenti sul totale della spesa corrente e in conto capitale	(Macroaggregato 2.2 "Investimenti fiscali lordi e acquisto di terreni" + Macroaggregato 2.3 "Contributi agli investimenti") / totale Impegni Titoli III	Impegni e pagamenti (%)	Rendiconto	S	Valutazione dell'incidenza della spesa per investimenti sul totale della spesa (corrente e in conto capitale)	

**Piano degli indicatori di bilancio**  
**Quadro sinottico - Rendiconto finanziario - Allegato n. 2**

Macro indicatore di primo livello	Nome Indicatore	Calcolo Indicatore	Fatti di osservazione e unità di misura	Tempo di osservazione	Tipo	Spiegazione dell'indicatore	Note
	7.2 Investimenti diretti procapite (Indicatore di equità/dimensionalità)	Impegni Macroaggregato 2.2 "Investimenti fissi lordi e acquisto di terreni" / popolazione residente	Impegni / Popolazione residente (€)	Rendiconto, Popolazione al 1° gennaio dell'esercizio di riferimento o, se non disponibile, al 1° gennaio dell'ultimo anno disponibile	S	Quota procapite degli investimenti diretti	
	7.3 Contributi agli investimenti procapite (Indicatore di equità/dimensionalità)	Impegni per Macroaggregato 2.2 "Contributi agli investimenti" / popolazione residente	Impegni / Popolazione residente (€)	Rendiconto, Popolazione al 1° gennaio dell'esercizio di riferimento o, se non disponibile, al 1° gennaio dell'ultimo anno disponibile	S	Quota procapite dei contributi agli investimenti	
	7.4 Investimenti complessivi procapite (Indicatore di equità/dimensionalità)	Impegni (Macroaggregato 2.2 "Investimenti fissi lordi e acquisto di terreni" + Macroaggregato 2.3 "Contributi agli investimenti") / popolazione residente (dell'esercizio di riferimento o, se non disponibile, riferita all'ultimo dato disponibile)	Impegni / Popolazione residente (€)	Rendiconto, Popolazione al 1° gennaio dell'esercizio di riferimento o, se non disponibile, al 1° gennaio dell'ultimo anno disponibile	S	Quota procapite degli investimenti complessivi dell'ente	
	7.5 Quota investimenti complessivi finanziari dal risparmio corrente	Margine corrente di competenza / Impegni relativi FPV (Macroaggregato 2.2 "Investimenti fissi lordi e acquisto di terreni" + Macroaggregato 2.3 "Contributi agli investimenti")	Margine corrente di competenza / Impegni + FPV (%)	Rendiconto	S	Quota investimenti complessivi finanziari dal risparmio corrente	(5) Indicare al numeratore solo la quota del finanziamento destinato agli investimenti. Il denominatore, comprensivo della quota del FPV, non considera gli impegni riguardanti gli investimenti e i contributi agli investimenti finanziari nell'esercizio del FPV. Nel primo esercizio del bilancio, il margine corrente è pari alla differenza tra le entrate correnti e le spese correnti. Tot. (+/-) dell'entrata - Tot. (+/-) della spesa. Negli esercizi successivi al primo l'importo del margine corrente corrisponde (di cui al principio contabile generale della contabilità finanziaria).
	7.6 Quota investimenti complessivi finanziari dal saldo positivo delle partite finanziarie	Saldo positivo delle partite finanziarie / Impegni + relativi FPV (Macroaggregato 2.2 "Investimenti fissi lordi e acquisto di terreni" + Macroaggregato 2.3 "Contributi agli investimenti")	Saldo positivo delle partite finanziarie / Impegni + FPV (%)	Rendiconto	S	Quota investimenti complessivi finanziari dal saldo positivo delle partite finanziarie	(6) Indicare al numeratore solo la quota del finanziamento destinato agli investimenti. Il denominatore, comprensivo della quota del FPV, non considera gli impegni riguardanti gli investimenti e i contributi agli investimenti finanziari nell'esercizio del FPV. Il saldo positivo delle partite finanziarie è pari alla differenza tra il Tot. V delle entrate e il Tot. S delle spese.
	7.7 Quota investimenti complessivi finanziari da debito	Accertamenti (Titolo 8 "Accensione prestiti" - Categoria 6.02.02 "Anticipazioni" - Categoria 6.03.03 "Accensione prestiti a seguito di escussione di garanzie" - Accensioni di prestiti da rinazioni) / Impegni + relativi FPV (Macroaggregato 2.2 "Investimenti fissi lordi e acquisto di terreni" + Macroaggregato 2.3 "Contributi agli investimenti")	Accertamenti / Impegni + FPV (%)	Rendiconto	S	Quota investimenti complessivi finanziari da debito	(3) Indicare al numeratore solo la quota del finanziamento destinato agli investimenti. Il denominatore, comprensivo della quota del FPV, non considera gli impegni riguardanti gli investimenti e i contributi agli investimenti finanziari nell'esercizio del FPV. Il dato delle Accensioni di prestiti da rinazioni è di natura estraccontabile.
8 Analisi dei residui	8.1 Incidenza nuovi residui passivi di parte corrente su stock residui passivi correnti	Totale residui passivi titolo 1 di competenza dell'esercizio / Totale residui passivi titolo 1 al 31 dicembre	Residui passivi di competenza / Stock residui passivi (%)	Rendiconto	S	Incidenza dei residui sulla quota di impegni registrati nell'esercizio o per ogni titolo di livello di spesa	
	8.2 Incidenza nuovi residui passivi in capitale su stock residui passivi in conto capitale al 31 dicembre	Totale residui passivi titolo 2 di competenza dell'esercizio / Totale residui titolo 2 al 31 dicembre	Residui passivi di competenza / Stock residui passivi (%)	Rendiconto	S	Incidenza dei residui attivi sulla quota di accertamenti registrati nell'esercizio per ogni titolo di livello di spesa	
	8.3 Incidenza nuovi residui passivi per incremento attività finanziarie su stock residui passivi per incremento attività finanziarie al 31 dicembre	Totale residui passivi titolo 3 di competenza dell'esercizio / Totale residui passivi titolo 3 al 31 dicembre	Residui passivi di competenza / Stock residui passivi (%)	Rendiconto	S	Incidenza dei residui passivi su totale di impegni registrati nell'esercizio	
	8.4 Incidenza nuovi residui attivi di parte corrente su stock residui attivi di parte corrente	Totale residui attivi titoli 1, 2, 3 di competenza dell'esercizio / Totale residui attivi titoli 1, 2, 3 al 31 dicembre	Residui attivi di competenza / Stock residui attivi (%)	Rendiconto	S	Incidenza dei residui attivi sul totale di accertamenti registrati nell'esercizio	
	8.5 Incidenza nuovi residui attivi in capitale su stock residui attivi in capitale	Totale residui attivi titolo 4 di competenza dell'esercizio / Totale residui attivi titolo 4 al 31 dicembre	Residui attivi di competenza / Stock residui attivi (%)	Rendiconto	S	Incidenza della formazione di nuovi residui attivi in capitale nell'esercizio rispetto allo stock di residui attivi in capitale al 31 dicembre	
	8.6 Incidenza nuovi residui attivi per riduzione di attività finanziarie su stock residui attivi per riduzione di attività finanziarie	Totale residui attivi titolo 5 di competenza dell'esercizio / Totale residui attivi titolo 5 al 31 dicembre	Residui attivi di competenza / Stock residui attivi (%)	Rendiconto	S	Incidenza della formazione di nuovi residui attivi per riduzione di attività finanziarie rispetto allo stock di residui attivi per riduzione di attività finanziarie al 31 dicembre	
9 Smezzamento debiti non finanziari	9.1 Smezzamento debiti commerciali nell'esercizio	Pagamenti di competenza (Macroaggregati 1.3 "Acquisto di beni e servizi" + 2.2 "Investimenti fissi lordi e acquisto di terreni") / Impegni di competenza (Macroaggregati 1.3 "Acquisto di beni e servizi" + 2.2 "Investimenti fissi lordi e acquisto di terreni")	Pagamenti di competenza / Impegni di competenza (%)	Rendiconto	S	Capacità dell'ente di provvedere al pagamento di debiti-essigi-bis nel corso dell'esercizio o relativo del medesimo esercizio	
	9.2 Smezzamento debiti commerciali negli esercizi precedenti	Pagamenti di residui (Macroaggregati 1.3 "Acquisto di beni e servizi" + 2.2 "Investimenti fissi lordi e acquisto di terreni") / stock residui al 1° gennaio (Macroaggregati 1.3 "Acquisto di beni e servizi" + 2.2 "Investimenti fissi lordi e acquisto di terreni")	Pagamenti in c/residui / Stock residui (%)	Rendiconto	S	Capacità dell'ente di provvedere allo smaltimento dei residui relativi ad anni precedenti nel corso dell'esercizio o oggetto di osservazione	
	9.3 Smezzamento debiti verso altre amministrazioni pubbliche nell'esercizio	Pagamenti di competenza (Trasferimenti correnti e Amministrazioni Pubbliche (U.1.04.01.00.000) + Trasferimenti di tributi (U.1.05.00.00.000) + Fondi perequativi (U.1.06.00.00.000) + Contributi agli Investimenti a Amministrazioni Pubbliche (U.2.03.01.00.000) + Altri trasferimenti in conto capitale (U.2.04.01.00.000 + U.2.04.11.00.000 + U.2.04.16.00.000 + U.2.04.21.00.000)) / Impegni di competenza (Trasferimenti correnti e Amministrazioni Pubbliche (U.1.04.01.00.000) + Trasferimenti di tributi (U.1.05.00.00.000) + Fondi perequativi (U.1.06.00.00.000) + Contributi agli Investimenti e Amministrazioni Pubbliche (U.2.03.01.00.000) + Altri trasferimenti in conto capitale (U.2.04.01.00.000 + U.2.04.11.00.000 + U.2.04.16.00.000 + U.2.04.21.00.000))	Pagamenti di competenza / Impegni di competenza (%)	Rendiconto	S	Capacità di smaltimento, nell'esercizio, dei debiti non commerciali di competenza del medesimo esercizio, di parte corrente e in conto capitale, maturati dall'ente nei confronti di un'altra amministrazione pubblica	



**Piano degli indicatori di bilancio**  
**Quadro sinottico - Rendiconto finanziario - Allegato n. 2**

Macro indicatore di primo livello	Nome Indicatore	Calcolo Indicatore	Fase di osservazione e unità di misura	Tempo di osservazione	Tipo	Spiegazione dell'indicatore	Note
9.4	Smaltimento debiti verso altre amministrazioni pubbliche nati negli esercizi precedenti	Pagamenti in c/residui [Trasferimenti correnti a Amministrazioni Pubbliche (U.1.04.01.00.000) + Trasferimenti di tributi (U.1.05.00.00.000) + Fondi perequativi (U.1.06.00.00.000) + Contributi agli investimenti o Amministrazioni pubbliche (U.2.03.01.00.000) + Altri trasferimenti in conto capitale (U.2.04.01.00.000 + U.2.04.11.00.000 + U.2.04.16.00.000 + U.2.04.21.00.000)] / stock residui al 1° gennaio [Trasferimenti correnti a Amministrazioni Pubbliche (U.1.04.01.00.000) + Trasferimenti di tributi (U.1.05.00.00.000) + Fondi perequativi (U.1.06.00.00.000) + Contributi agli investimenti o Amministrazioni pubbliche (U.2.03.01.00.000) + Altri trasferimenti in conto capitale (U.2.04.01.00.000 + U.2.04.11.00.000 + U.2.04.16.00.000 + U.2.04.21.00.000)]	Pagamenti in c/residui / Stock residui (%)	Rendiconto	S	Capacità di smaltimento dello stock dei debiti non commerciali, di parte corrente e in conto capitale, maturati dall'ente nei confronti di un'altra amministrazione pubblica negli anni precedenti quello di osservazione.	
9.5	Indicatore annuale di tempestività dei pagamenti <i>(di cui al comma 1, dell'articolo 9, Decreto del Presidente del Consiglio del Ministro del 22 settembre 2014)</i>	Somma, per ciascuna fattura emessa a titolo corrispettivo di una transazione commerciale, dei giorni effettivi intercorrenti tra la data di scadenza della fattura o richiesta equivalente di pagamento e la data di pagamento ai fornitori moltiplicata per l'importo dovuto, rapportata alla somma degli importi pagati nel periodo di riferimento.	Gorni	Rendiconto	S	Valore a livello annuale, la tempestività nei pagamenti da parte dell'amministrazione.	
10	Debiti finanziari						(2) Il debito da finanziamento e pari alla Lettera D1 dello stato patrimoniale passivo. Le Autorità speciali che adottano il D.Lgs. 116/2011 e decorrenza dal 2015 elaborano l'indicatore a decorrere dal 2017.
10.1	Incidenza estinzioni anticipate debiti finanziari	Impegni per estinzioni anticipate / Debito da finanziamento al 31/12 anno precedente (2)	Impegni su stock (%)	Rendiconto	S	Incidenza delle estinzioni anticipate di debiti finanziari sul totale dei debiti da finanziamento al 31/12.	
10.2	Incidenza estinzioni ordinarie debiti finanziari	(Totale Impegni Titolo 4 della spesa - Impegni estinzioni anticipate) / Debito da finanziamento al 31/12 anno precedente (2)	Impegni su stock (%)	Rendiconto	S	Incidenza delle estinzioni ordinarie di debiti finanziari sul totale dei debiti da finanziamento al 31/12, al netto delle estinzioni anticipate.	
10.3	Sostenibilità debiti finanziari	Impegni [(Totale 1.7 "Interessi passivi" - "Interessi di mora" (U.1.07.06.02.000) - "Interessi per anticipazioni prestiti" (U.1.07.06.04.000) + Titolo 4 della spesa - estinzioni anticipate) - (Accertamenti Entrate categoria (E.4.02.06.00.000) - Contributi agli investimenti direttamente destinati al rimborso di prestiti da amministrazioni pubbliche) + Trasferimenti in conto capitale per assunzione di debiti dell'amministrazione da parte di amministrazioni pubbliche (E.4.03.01.00.000) + Trasferimenti in conto capitale da parte di amministrazioni pubbliche per cancellazione di debiti dell'amministrazione (E.4.03.04.00.000)] / Accertamenti Titoli nn. 1, 2 e 3	Impegni su accertamenti (%)	Rendiconto	S	Valutazione della sostenibilità dei debiti finanziari contratti dall'ente.	
10.4	Indebitamento procapite	Debito da finanziamento al 31/12 (2) / popolazione residente (al 1° gennaio dell'esercizio di riferimento o, se non disponibile, al 1° gennaio dell'ultimo anno disponibile)	Debito / Popolazione residente (€)	Rendiconto	S	Valutazione del livello di indebitamento pro capite dell'amministrazione.	
11	Composizione dell'avanzo di amministrazione (4)						(4) Da compilare solo se la voce E, dell'allegato al rendiconto concernente il risultato di amministrazione è positivo e pari a 0. (5) La quota libera di parte corrente del risultato di amministrazione è pari alla voce D riportata nell'allegato a) al rendiconto. Il risultato di amministrazione è pari alla lettera A del predetto allegato a).
11.1	Incidenza quota libera di parte corrente nell'avanzo	Quota libera di parte corrente dell'avanzo / Avanzo di amministrazione (5)	Quota libera di parte corrente dell'avanzo / Avanzo di amministrazione (%)	Rendiconto	S	(4) Da compilare solo se la voce E, dell'allegato al rendiconto concernente il risultato di amministrazione è positivo e pari a 0.	
11.2	Incidenza quota libera in c/capitale nell'avanzo	Quota libera in conto capitale dell'avanzo / Avanzo di amministrazione (5)	Quota libera in conto capitale dell'avanzo / Avanzo di amministrazione (%)	Rendiconto	S	(6) La quota libera in c/capitale del risultato di amministrazione è pari alla voce D riportata nell'allegato a) al rendiconto. Il risultato di amministrazione è pari alla lettera A riportata nel predetto allegato a).	
11.3	Incidenza quota accantonata nell'avanzo	Quota accantonata dell'avanzo / Avanzo di amministrazione (7)	Quota accantonata dell'avanzo / Avanzo di amministrazione (%)	Rendiconto	S	(4) Da compilare solo se la voce E, dell'allegato al rendiconto concernente il risultato di amministrazione è positivo e pari a 0. (7) La quota accantonata del risultato di amministrazione è pari alla voce B riportata nell'allegato a) al rendiconto. Il risultato di amministrazione è pari alla lettera A del predetto allegato a).	
11.4	Incidenza quota vincolata nell'avanzo	Quota vincolata dell'avanzo / Avanzo di amministrazione (8)	Quota vincolata dell'avanzo / Avanzo di amministrazione (%)	Rendiconto	S	(4) Da compilare solo se la voce E, dell'allegato al rendiconto concernente il risultato di amministrazione è positivo e pari a 0. (8) La quota vincolata del risultato di amministrazione è pari alla voce C riportata nell'allegato a) al rendiconto. Il risultato di amministrazione è pari alla lettera A riportata nel predetto allegato a).	
12	Disavanzo di amministrazione						(3) Indicatore da rappresentare solo se di importo > 0. Il disavanzo è determinato facendo riferimento all'importo di cui alla lettera E dell'allegato al rendiconto riguardante il risultato di amministrazione dell'esercizio di riferimento, al netto del disavanzo da debito autorizzato e non corrisposto.
12.1	Quota disavanzo ripianato nell'esercizio	(Disavanzo di amministrazione esercizio precedente - Disavanzo di amministrazione esercizio in corso) / Totale Disavanzo esercizio precedente (3)		Rendiconto	S	(3) Indicatore da rappresentare solo se di importo > 0. Il disavanzo è determinato facendo riferimento all'importo di cui alla lettera E dell'allegato al rendiconto riguardante il risultato di amministrazione dell'esercizio di riferimento, al netto del disavanzo da debito autorizzato e non corrisposto.	
12.2	Incremento del disavanzo rispetto all'esercizio precedente	(Disavanzo di amministrazione esercizio in corso - Disavanzo di amministrazione esercizio precedente) / Totale Disavanzo esercizio precedente (3)		Rendiconto	S	(3) Indicatore da rappresentare solo se di importo > 0. Il disavanzo è determinato facendo riferimento all'importo di cui alla lettera E dell'allegato al rendiconto riguardante il risultato di amministrazione dell'esercizio di riferimento, al netto del disavanzo da debito autorizzato e non corrisposto.	
12.3	Sostenibilità patrimoniale del disavanzo	Totale disavanzo di amministrazione (3) / Patrimonio netto (1)		Rendiconto	S	(1) Patrimonio netto è pari alla Lettera A) dello stato patrimoniale passivo. Le Autorità speciali che adottano il D.Lgs. 116/2011 a decorrere dal 2015 elaborano l'indicatore a decorrere dal 2017. (3) Indicatore da rappresentare solo se di importo > 0. Il disavanzo è determinato facendo riferimento all'importo di cui alla lettera E dell'allegato al rendiconto riguardante il risultato di amministrazione dell'esercizio di riferimento, al netto del disavanzo da debito autorizzato e non corrisposto.	
12.4	Sostenibilità disavanzo effettivamente a carico dell'esercizio	Disavanzo iscritto in spesa del conto del bilancio / Accertamenti dei titoli 1, 2 e 3 delle entrate		Rendiconto	S	Valutazione della sostenibilità del disavanzo effettivamente a carico dell'esercizio quale rapporto tra il disavanzo iscritto in spesa (accertamento dell'ente) e il totale degli accertamenti per i primi tre titoli di entrata.	
13	Debiti fuori bilancio						
13.1	Debiti riconosciuti e finanziati	Importo Debiti riconosciuti e finanziati / Totale Impegni titolo I e titolo II	Debiti riconosciuti e finanziati / Impegni (%)	Rendiconto	S	Valutazione dello stock di debiti fuori bilancio riconosciuti e finanziati in relazione al totale degli impegni correnti e in capitale.	
13.2	Debiti in corso di riconoscimento	Importo debiti fuori bilancio in corso di riconoscimento / Totale accertamento entrate dei titoli 1, 2 e 3	debiti fuori bilancio in corso di riconoscimento / Accertamenti (%)	Rendiconto	S	Debiti in corso di riconoscimento.	

**Piano degli indicatori di bilancio**  
**Quadro sinottico - Rendiconto finanziario - Allegato n. 2**

Macro indicatore di primo livello	Nome Indicatore	Calcolo Indicatore	Fase di osservazione e unità di misura	Tempo di osservazione	Tipo	Spiegazione dell'indicatore	Nota	
13.3	Debiti riconosciuti e in corso di finanziamento	Importo Debiti fuori bilancio riconosciuti e in corso di finanziamento / Totale accertamento entrate dei titoli 1, 2 e 3	Debiti fuori bilancio riconosciuti e in corso di finanziamento / Accertamenti (%)	Rendiconto	S	Debiti riconosciuti e in corso di finanziamento	Dati extraccontabili risultanti ad esempio dal beta di consegna con copertura chiara o rinviata	
14	Fondo pluriennale vincolato	14.1 Utilizzo del FPV	Fondo pluriennale vincolato corrente e capitale iscritto in entrata del bilancio - Quota del fondo pluriennale vincolato corrente e capitale non utilizzata nel corso dell'esercizio e rinviata agli esercizi successivi / Fondo pluriennale vincolato corrente e capitale iscritto in entrata nel bilancio	Importi indicati nell'Allegato al rendiconto concernente il FPV (%)	Rendiconto	S	Utilizzo del FPV	Il valore del "Fondo pluriennale vincolato corrente e capitale iscritto in entrata del bilancio" è riferibile a questo riportato nell'allegato b dell'allegato n. 10 del DLGS n. 118/2011 alla colonna a "Fondo pluriennale vincolato al 31 dicembre dell'esercizio N-1".  La "Quota del fondo pluriennale vincolato corrente e capitale non utilizzata nel corso dell'esercizio e rinviata agli esercizi successivi" è riferibile a questo riportato nell'allegato b dell'allegato n. 10 del DLGS n. 118/2011 alla colonna c "Quota del fondo pluriennale vincolato al 31 dicembre dell'esercizio N-1 rinviata all'esercizio N-1 e successivi".
15	Partite di giro e conto terzi	15.1 Incidenza partite di giro e conto terzi in entrata	Totale accertamenti Entrate per conto terzi e partite di giro - Finanziamento della gestione sanitaria dalla gestione ordinaria della Regione (E.9.01.04.00.000) - Rintegro disponibilità dal conto sanità al conto non sanità della Regione (E.9.01.99.04.000) - Rintegro disponibilità dal conto non sanità al conto sanità della Regione (E.9.01.99.05.000) - Anticipazioni sanità della tesoreria statale (E.9.01.99.02.000) / Totale accertamenti primi tre titoli di entrata	accertamenti (%)	Rendiconto	S	Valutazione dell'incidenza delle entrate per partite di giro e conto terzi su totale delle entrate correnti	
		15.2 Incidenza partite di giro e conto terzi in uscita	Totale impegni Uscite per conto terzi e partite di giro - Trasferimento di risorse dalla gestione ordinaria alla gestione sanitaria della Regione (U.7.01.04.00.000) - Integrazione disponibilità dal conto sanità al conto non sanità della Regione (U.7.01.99.04.000) - Integrazione disponibilità dal conto non sanità al conto sanità della Regione (U.7.01.99.05.000) - Chiusura anticipazioni sanità della tesoreria statale (U.7.01.99.02.000) / Totale impegni primo titolo di spesa	impegni (%)	Rendiconto	S	Valutazione dell'incidenza delle spese per partite di giro e conto terzi su totale delle spese correnti	

**INCASSI****SIOPE**

<b>Ente Codice</b>	018528640
<b>Ente Descrizione</b>	CONSIGLIO DI BACINO VALLE DEL CHIAMPO
<b>Categoria</b>	Comunita' montane - Comunita' isolate - Altri enti locali
<b>Sotto Categoria</b>	AUTORITA' AMBITO TERRITORIALE OTTIMALE
<b>Periodo</b>	ANNUALE 2016
<b>Prospetto</b>	INCASSI
<b>Tipo Report</b>	Semplice
<b>Data ultimo aggiornamento</b>	30-mar-2017
<b>Data stampa</b>	06-apr-2017
<b>Importi in EURO</b>	

Importo nel periodo    Importo a tutto il  
periodo

		Importo nel periodo	Importo a tutto il periodo
<b>TITOLO 10: ENTRATE DERIVANTI DA CONTRIBUTI E TRASFERIMENTI CORRENTI</b>		<b>218.254,00</b>	<b>218.254,00</b>
1542	Trasferimenti correnti da altre imprese di pubblici servizi	218.254,00	218.254,00
<b>TITOLO 20: ENTRATE EXTRATRIBUTARIE</b>		<b>98,92</b>	<b>98,92</b>
2314	Interessi da enti del settore pubblico per depositi	98,92	98,92
<b>TITOLO 30: ENTRATE DERIVANTI DA ALIENAZIONI, DA TRASFERIMENTI DI CAPITALE E DA RISCOSSIONE DI CREDITI</b>		<b>143.595,07</b>	<b>143.595,07</b>
3303	Altri trasferimenti di capitale con vincolo di destinazione	143.595,07	143.595,07
<b>TITOLO 50: ENTRATE DA SERVIZI PER CONTO DI TERZI</b>		<b>28.540,67</b>	<b>28.540,67</b>
5100	Ritenute previdenziali e assistenziali al personale	4.191,32	4.191,32
5200	Ritenute erariali	11.587,28	11.587,28
5500	Rimborso spese per servizi per conto di terzi	12.762,07	12.762,07
<b>INCASSI DA REGOLARIZZARE</b>		<b>0,00</b>	<b>0,00</b>
9999	ALTRI INCASSI DA REGOLARIZZARE (riscossioni codificate dal tesoriere)	0,00	0,00
<b>TOTALE INCASSI</b>		<b>390.488,66</b>	<b>390.488,66</b>

**PAGAMENTI****SIOPE**

Pagina 1

<b>Ente Codice</b>	018528640
<b>Ente Descrizione</b>	CONSIGLIO DI BACINO VALLE DEL CHIAMPO
<b>Categoria</b>	Comunita' montane - Comunita' isolate - Altri enti locali
<b>Sotto Categoria</b>	AUTORITA' AMBITO TERRITORIALE OTTIMALE
<b>Periodo</b>	ANNUALE 2016
<b>Prospetto</b>	PAGAMENTI
<b>Tipo Report</b>	Semplice
<b>Data ultimo aggiornamento</b>	30-mar-2017
<b>Data stampa</b>	06-apr-2017
<b>Importi in EURO</b>	

Importo nel periodo    Importo a tutto il periodo

<b>TITOLO 10: SPESE CORRENTI</b>		<b>149.532,68</b>	<b>149.532,68</b>
1104	Competenze fisse ed accessorie per il personale a tempo determinato	20.364,55	20.364,55
1105	Altre spese di personale (lavoro flessibile: personale con contratto di formazione e lavoro, lavoratori socialmente utili)	27.840,00	27.840,00
1111	Contributi obbligatori per il personale	5.159,72	5.159,72
1113	Contributi per indennità di fine servizio e accantonamenti TFR	781,74	781,74
1201	Carta, cancelleria e stampati	456,06	456,06
1205	Pubblicazioni, giornali e riviste	179,99	179,99
1210	Altri materiali di consumo	77,60	77,60
1307	Incarichi professionali	35.123,70	35.123,70
1325	Spese per gli organi istituzionali dell'ente - Indennità	13.230,00	13.230,00
1327	Buoni pasto e mensa per il personale	877,64	877,64
1329	Assistenza informatica e manutenzione software	1.315,10	1.315,10
1332	Altre spese per servizi	40.018,00	40.018,00
1699	Altri interessi passivi e oneri finanziari diversi, inclusi interessi di mora	106,32	106,32
1701	IRAP	4.002,26	4.002,26
<b>TITOLO 20: SPESE IN CONTO CAPITALE</b>		<b>489.839,58</b>	<b>489.839,58</b>
2752	Trasferimenti in conto capitale ad altre imprese di pubblici servizi	489.839,58	489.839,58
<b>TITOLO 40: SPESE DA SERVIZI PER CONTO DI TERZI</b>		<b>28.540,67</b>	<b>28.540,67</b>
4101	Ritenute previdenziali e assistenziali al personale	4.191,32	4.191,32
4201	Ritenute erariali	11.587,28	11.587,28
4503	Altre spese per servizi per conto di terzi	12.762,07	12.762,07
<b>PAGAMENTI DA REGOLARIZZARE</b>		<b>0,00</b>	<b>0,00</b>
9999	ALTRI PAGAMENTI DA REGOLARIZZARE (pagamenti codificati dal tesoriere)	0,00	0,00
<b>TOTALE PAGAMENTI</b>		<b>667.912,93</b>	<b>667.912,93</b>